

集团版网银线上签约操作手册

| | | |
|-------------------------------|-------|---------|
| 件状态： | 文件标识： | |
| <input type="checkbox"/> 草稿 | 完成日期： | 2025-09 |
| <input type="checkbox"/> 正式发布 | 编写人： | |
| <input type="checkbox"/> 正在修改 | | |

目录

| | |
|---------------------------|----|
| 第一章 集团版网银签约管理 | 1 |
| 1.1. 操作步骤-签约 | 1 |
| 1.2. 操作步骤-解约 | 5 |
| 第二章 集团关系建立 | 10 |
| 2.1. 操作步骤-集团关系新增 | 10 |
| 2.2. 操作步骤-集团关系解除 | 14 |
| 第三章 授权账户查询维护 | 18 |
| 3.1. 操作步骤--子公司发起 | 18 |
| 3.1.1. 新增授权账户 | 18 |
| 3.1.2. 查看/修改/删除授权账户 | 22 |
| 3.2. 操作步骤--总公司发起 | 25 |
| 3.2.1. 新增授权账户 | 25 |
| 3.2.2. 修改授权账户 | 28 |
| 3.2.3. 删除授权账户 | 31 |

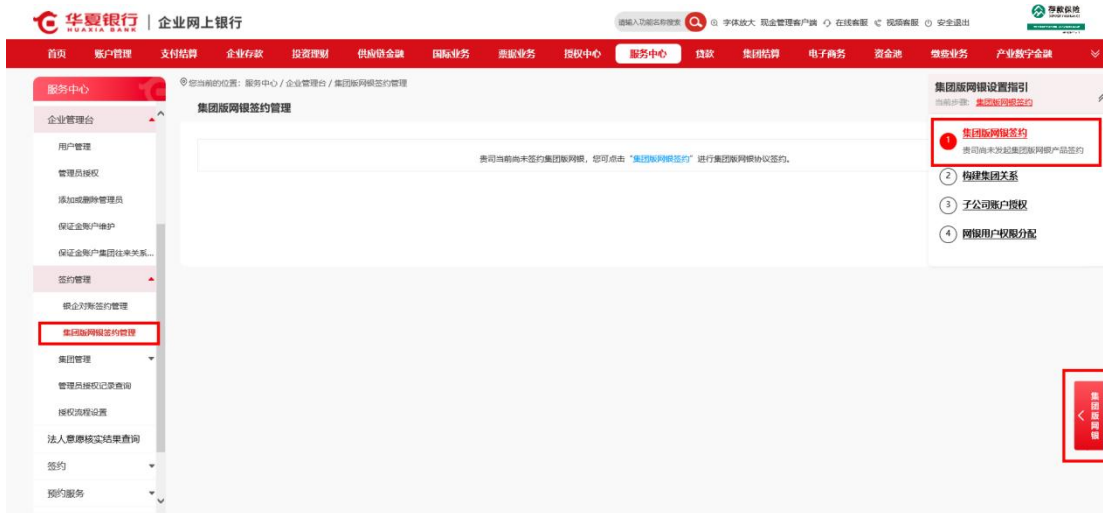
第一章 集团版网银签约管理

集团版网银签约管理功能是为各类企业提供高效便捷的在线金融服务而设计的专业模块。该功能支持企业客户完成签约后，其名下所有用户均可便捷登录集团版网银，进行相应的交易操作。特别适用于大中型及连锁企业用户，有效解决多级账号管理不便的问题，从而显著提升企业的财务管理和运营效率。

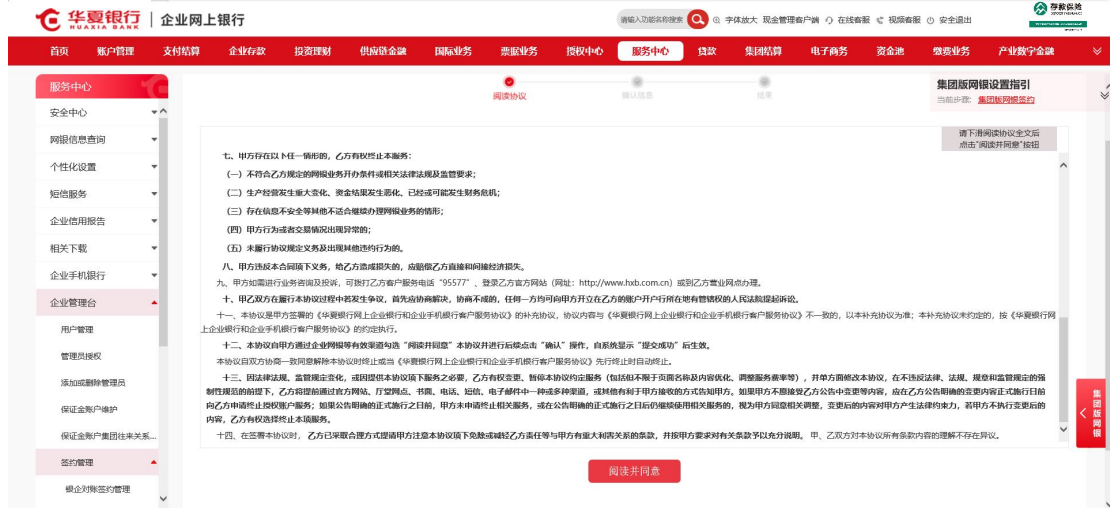
通过集团版网银签约管理交易，企业可以方便地控制集团版网银的访问权限。签约成功后，企业名下所有用户均可通过网银界面右侧的“集团版网银”链接，快速进入集团版网银系统，进行相关操作。

1.1. 操作步骤-签约

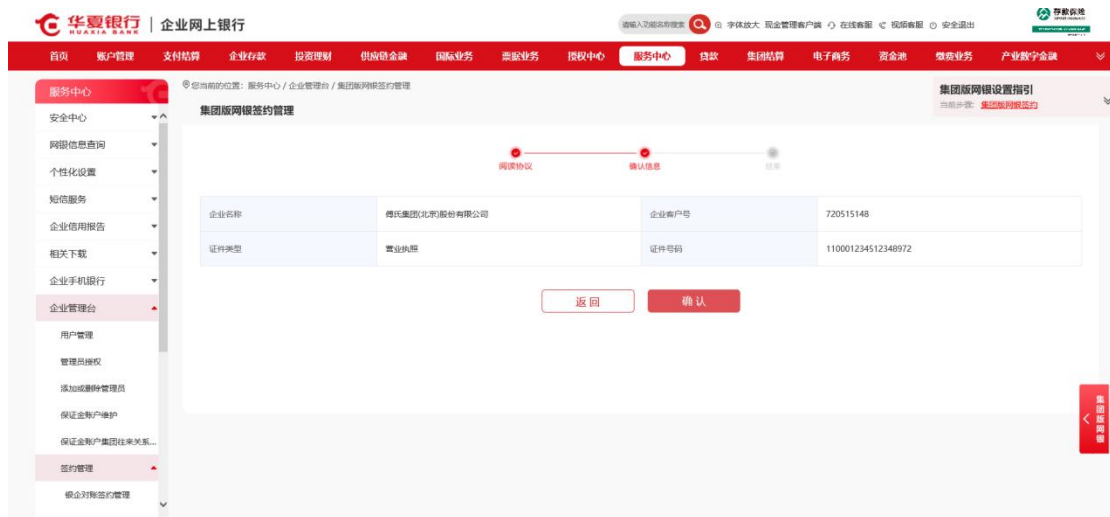
企业管理员用户可通过服务中心-企业管理台-签约管理-集团版网银签约管理、右上角操作指引或者点击右侧集团版网银入口跟随指引进入签约流程。



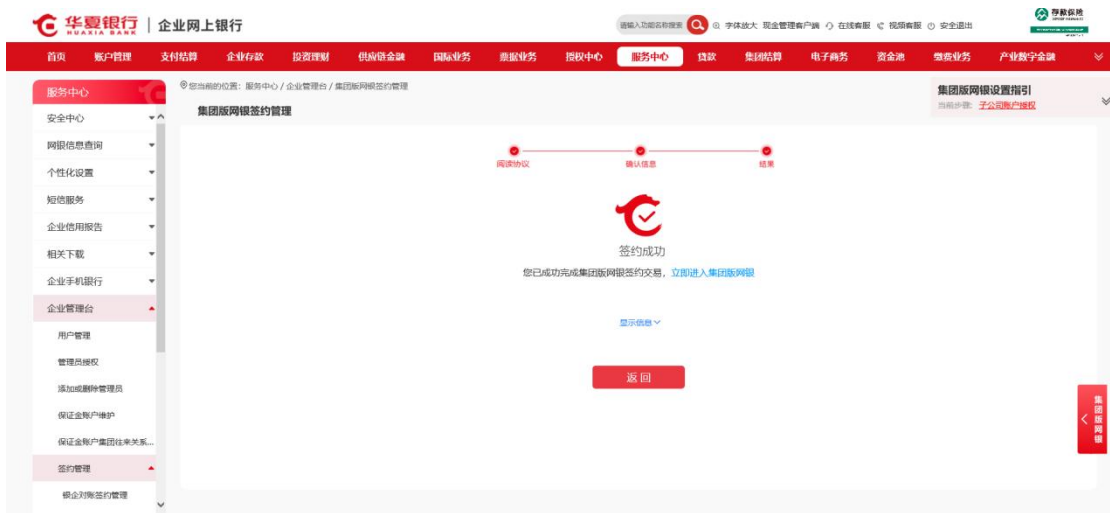
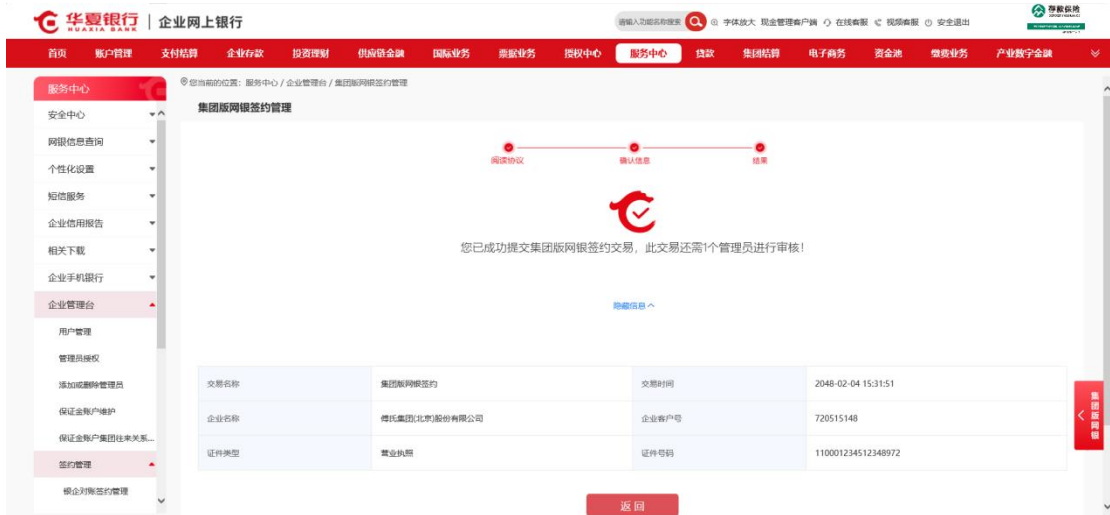
阅读协议后点击“阅读并同意”按钮跳转至信息确认页。




确认页确认公司信息无误后点击“确认”按钮，跳转至结果页。



若企业存在两个企业网银管理员，则页面提示：**您已成功提交集团版网银签约交易，此交易还需 1 个管理员进行审核**；若仅有一个网银管理员，则提示：**签约成功**，点击“**蓝色链接**”或悬浮图标即可跳转至集团版网银。



管理员授权：企业存在两个管理员时，需另一个“企业管理员”登录“企业网银-服务中心-企业管理台-管理员授权”交易内授权，授权通过后集团版网银签约成功。


企业网上银行

 请输入功能名称搜索 🔍 字体放大 现金管理客户端 在线客服 视频客服 安全退出

首页 账户管理 支付结算 企业存款 投资理财 供应链金融 国际业务 票据业务 授权中心 服务中心 贷款 集团结算 电子商务 资金池 微贷业务 产业数字金融

当前位置: 服务中心 / 企业管理台 / 管理员授权


管理员授权

| 业务名称 | 用户ID/下属企业客户号 | 用户姓名/下属企业名称 | 账号 | 提交日期 | 提交人 | 操作 |
|--------|--------------|-------------|----|------------|-----|----|
| 集团网银签约 | - | - | - | 2048-02-04 | 江海 | 授权 |

5页 1 1 确认 共1页/6条数据

温馨提示:
 1.交易发起后,您需在30日内完成交易授权,超期未完成授权的交易将自动失效。

返回管理台


企业网上银行

 请输入功能名称搜索 🔍 字体放大 现金管理客户端 在线客服 视频客服 安全退出

首页 账户管理 支付结算 企业存款 投资理财 供应链金融 国际业务 票据业务 授权中心 服务中心 贷款 集团结算 电子商务 资金池 微贷业务 产业数字金融

当前位置: 服务中心 / 企业管理台 / 管理员授权

管理员授权

● 录入信息
 ● 确认信息
 ● 结束


| | | | |
|------|--------|------|---------------------|
| 业务名称 | 集团网银签约 | 提交日期 | 2048-02-04 15:33:57 |
| 提交人 | 江海 | | |

| | | | |
|--------|----------------|-------|--------------------|
| 企业名称 | 魏氏集团(北京)股份有限公司 | 企业客户号 | 720515148 |
| 企业证件类型 | 营业执照 | 企业证件号 | 110001234512348972 |

授权说明:

返回
授权拒绝
授权同意

返回管理台


企业网上银行

 请输入功能名称搜索 🔍 字体放大 现金管理客户端 在线客服 视频客服 安全退出

首页 账户管理 支付结算 企业存款 投资理财 供应链金融 国际业务 票据业务 授权中心 服务中心 贷款 集团结算 电子商务 资金池 微贷业务 产业数字金融

当前位置: 服务中心 / 企业管理台 / 管理员授权

管理员授权

● 录入信息
 ● 确认信息
 ● 结束

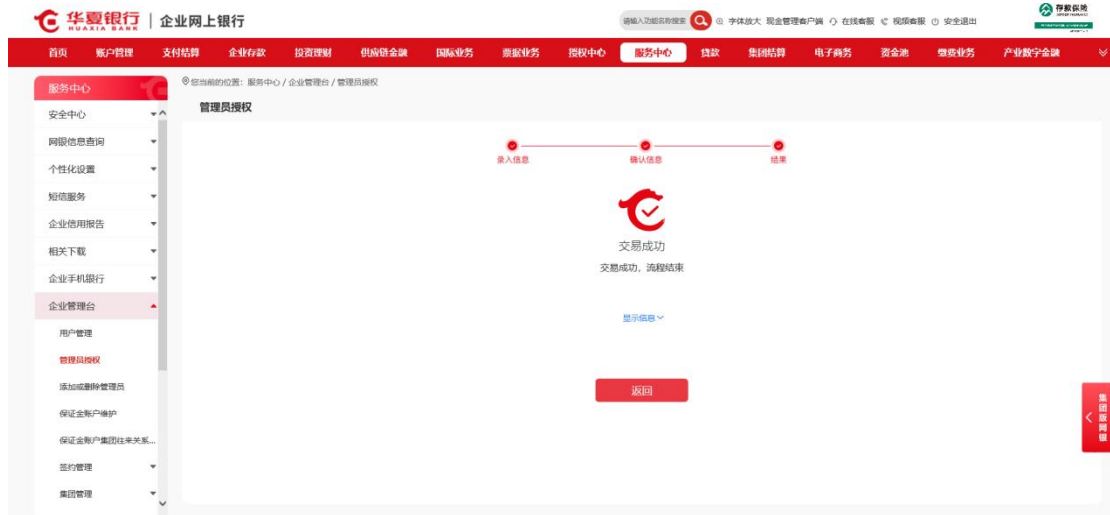
| | | | |
|------|--------|------|---------------------|
| 业务名称 | 集团网银签约 | 提交日期 | 2048-02-04 15:33:57 |
| 提交人 | 江海 | | |

| | | | |
|--------|----------------|-------|--------------------|
| 企业名称 | 魏氏集团(北京)股份有限公司 | 企业客户号 | 720515148 |
| 企业证件类型 | 营业执照 | 企业证件号 | 110001234512348972 |

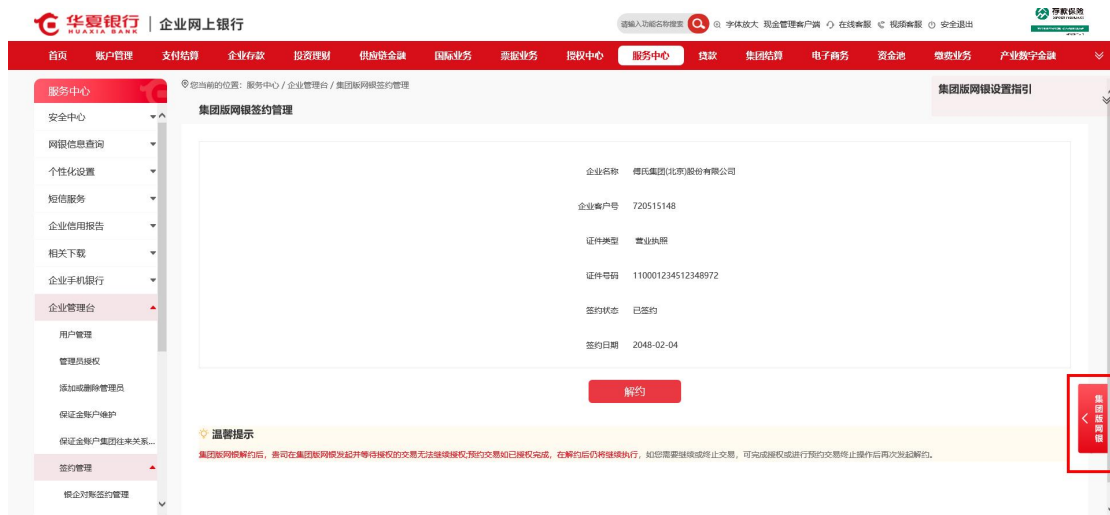
| | | | |
|------|------|------|--|
| 授权意见 | 授权同意 | 授权说明 | |
|------|------|------|--|

上一步
确认

返回管理台

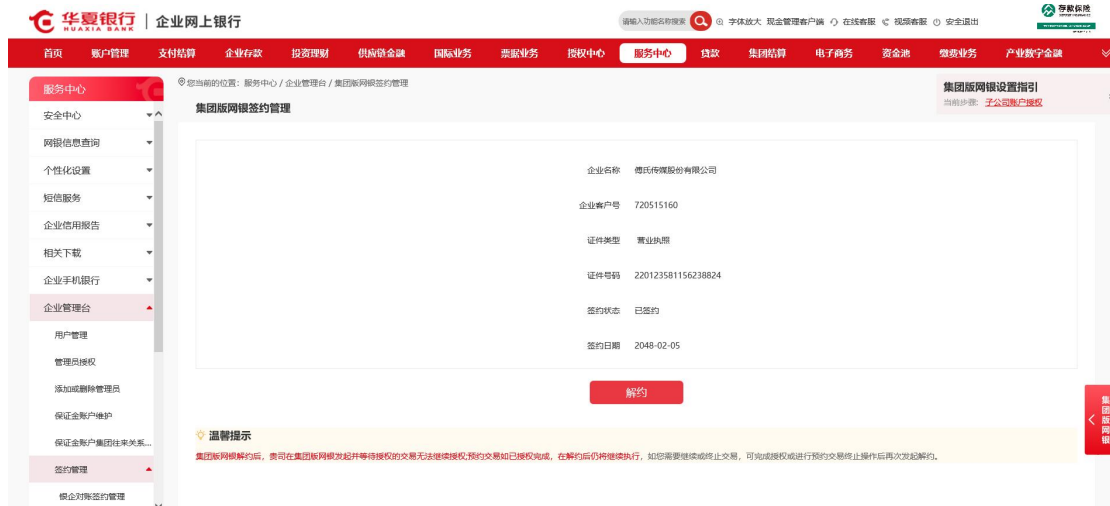


签约成功后, 可通过右侧的“集团版网银”链接进入集团版网银, 使用相关功能。

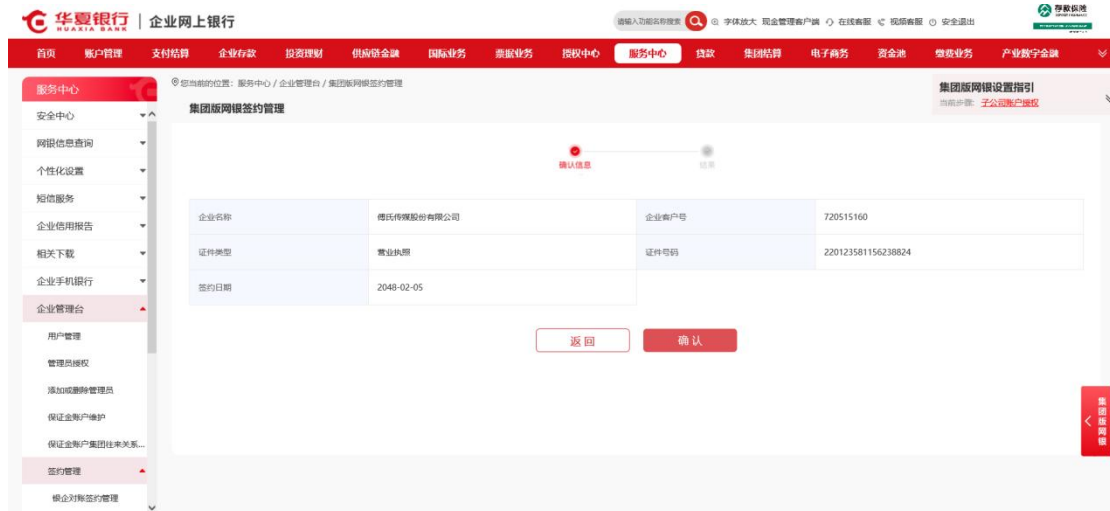


1.2. 操作步骤-解约

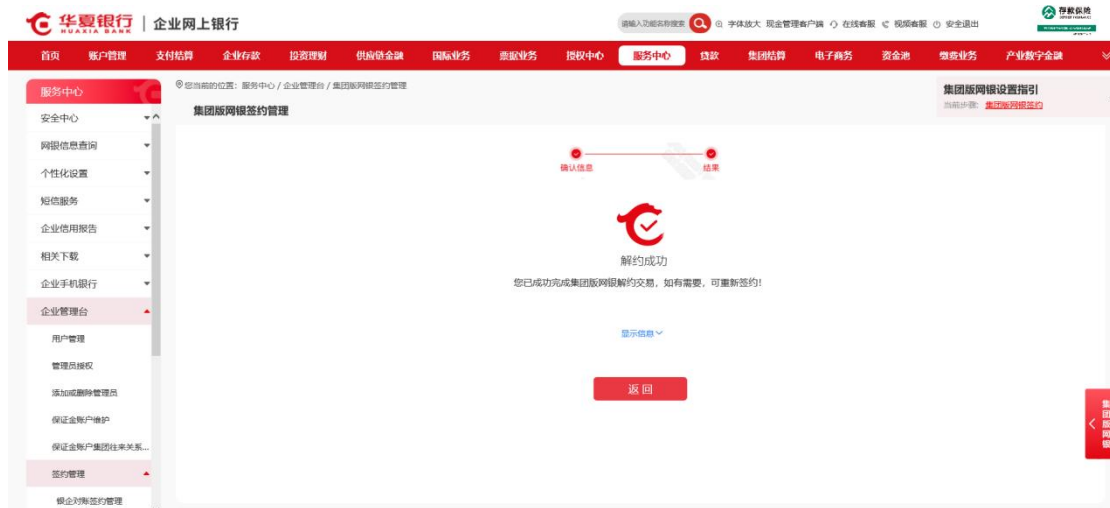
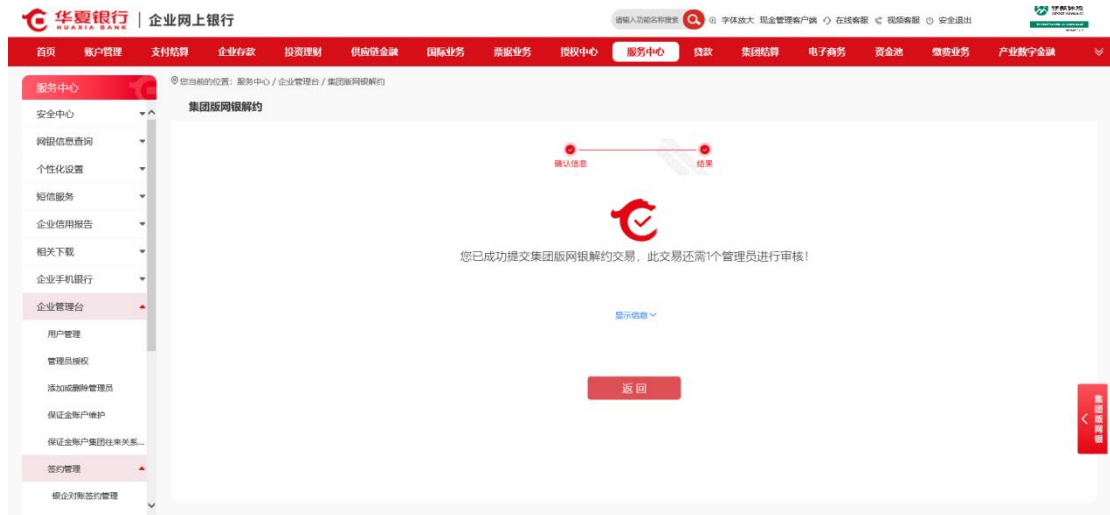
企业管理员如图位置进入“集团版网银签约管理”交易, 展示签约信息。点击解约按钮跳转至“解约集团版网银”信息确认页。




确认页确认公司信息无误后点击“确认”按钮，跳转至结果页。



若企业存在**两个企业网银管理员**，则页面提示：您已成功提交集团版网银解约交易，此交易还需1个管理员进行审核；若仅有**一个管理员**，则提示：**解约成功**，您已成功完集团版网银解约交易，如有需要，请重新签约。



管理员授权：企业存在两个管理员时，需另一个“企业管理员”登录“企业网银-服务中心-企业管理台-管理员授权”交易内授权，授权通过后集团版网银签约成功。


企业网上银行

 请输入功能名称或代码
 字体放大 现金管理客户端 在线客服 视频客服 安全退出

首页 账户管理 支付结算 企业存款 投资理财 供应链金融 国际业务 票据业务 授权中心 **服务中心** 贷款 集团结算 电子商务 资金池 缴费业务 产业数字金融

您当前所在位置: 服务中心 / 企业管理台 / 管理员授权


管理员授权

| 业务名称 | 用户ID/下挂金管客户号 | 用户姓名/下挂企业名称 | 账号 | 提交日期 | 提交人 | 操作 |
|--------|--------------|-------------|----|------------|-----|----|
| 集团网银解约 | - | - | - | 2048-02-05 | 江河 | 授权 |

1 2 3 4 5 6 7 8 9 10 11 12 13 14 15 16 17 18 19 20 21 22 23 24 25 26 27 28 29 30 31 32 33 34 35 36 37 38 39 40 41 42 43 44 45 46 47 48 49 50 51 52 53 54 55 56 57 58 59 60 61 62 63 64 65 66 67 68 69 70 71 72 73 74 75 76 77 78 79 80 81 82 83 84 85 86 87 88 89 90 91 92 93 94 95 96 97 98 99 100

温馨提示:
 1.交易发起后,您须在30日内完成交易授权,超期未办理授权的交易将自动失败。

[返回](#) [同意](#) [确认](#) 共1页/1条数据


企业网上银行

 请输入功能名称或代码
 字体放大 现金管理客户端 在线客服 视频客服 安全退出

首页 账户管理 支付结算 企业存款 投资理财 供应链金融 国际业务 票据业务 授权中心 **服务中心** 贷款 集团结算 电子商务 资金池 缴费业务 产业数字金融

您当前所在位置: 服务中心 / 企业管理台 / 管理员授权


管理员授权

录入信息 确认信息 结束

| | | | |
|--------|----------------|-------|---------------------|
| 业务名称 | 集团网银解约 | 提交日期 | 2048-02-05 08:57:28 |
| 提交人 | 江河 | | |
| 企业名称 | 傅氏集团(北京)股份有限公司 | 企业客户号 | 720515148 |
| 企业证件类型 | 营业执照 | 企业证件号 | 110001234512348972 |
| 签约日期 | 2048-02-05 | | |

授权说明:

[返回](#) [授权拒绝](#) [授权同意](#)


企业网上银行

 请输入功能名称或代码
 字体放大 现金管理客户端 在线客服 视频客服 安全退出

首页 账户管理 支付结算 企业存款 投资理财 供应链金融 国际业务 票据业务 授权中心 **服务中心** 贷款 集团结算 电子商务 资金池 缴费业务 产业数字金融

您当前所在位置: 服务中心 / 企业管理台 / 管理员授权

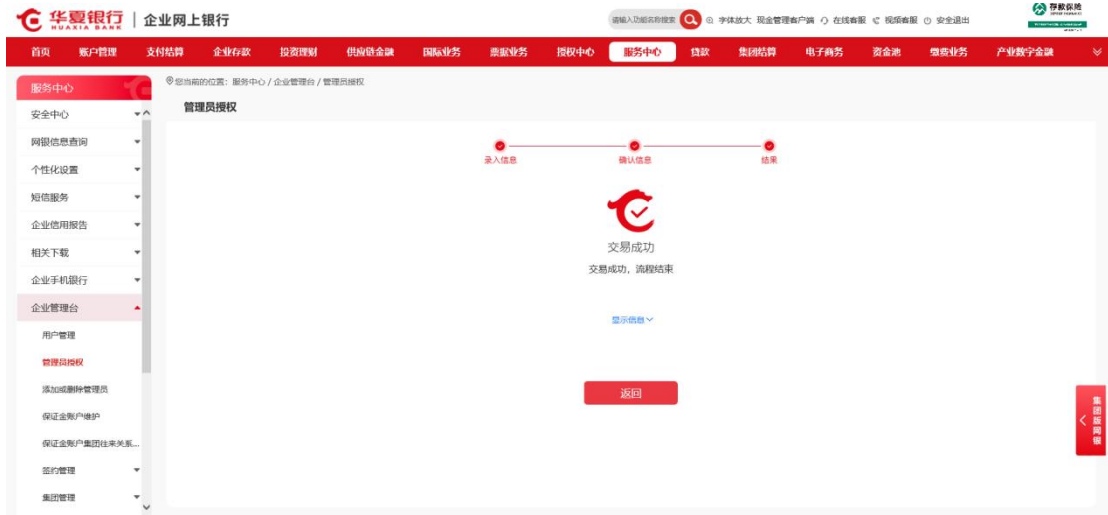
管理员授权

录入信息 确认信息 结束

| | | | |
|--------|----------------|-------|---------------------|
| 业务名称 | 集团网银解约 | 提交日期 | 2048-02-05 08:57:28 |
| 提交人 | 江河 | | |
| 企业名称 | 傅氏集团(北京)股份有限公司 | 企业客户号 | 720515148 |
| 企业证件类型 | 营业执照 | 企业证件号 | 110001234512348972 |
| 签约日期 | 2048-02-05 | | |

| | | | |
|------|------|------|--|
| 授权意见 | 授权同意 | 授权说明 | |
|------|------|------|--|

[上一步](#) [确认](#)



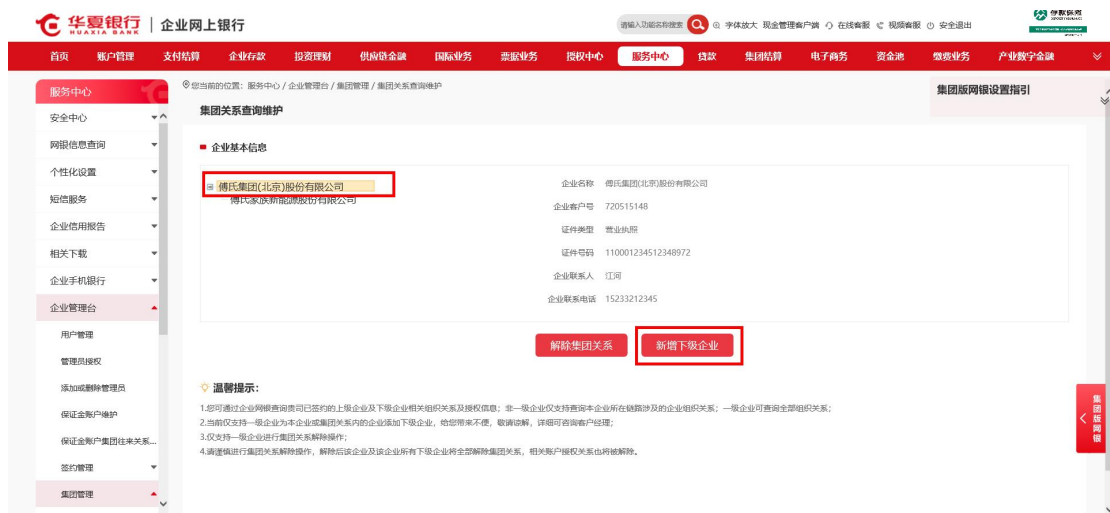
第二章 集团关系建立

集团关系建立功能是为满足企业集团化管理需求而设计的专业模块。该功能支持企业客户在网银系统中高效便捷地建立和维护集团关系,包括集团总部与下属成员单位之间的关系,以及成员单位之间的上下级关系。通过该功能,企业可将账号授权给上级公司可以实现集团内部账户的统一管理,提升资金管理效率,优化资源配置,加强风险控制,从而为企业的稳健发展提供有力支持。

2.1. 操作步骤-集团关系新增

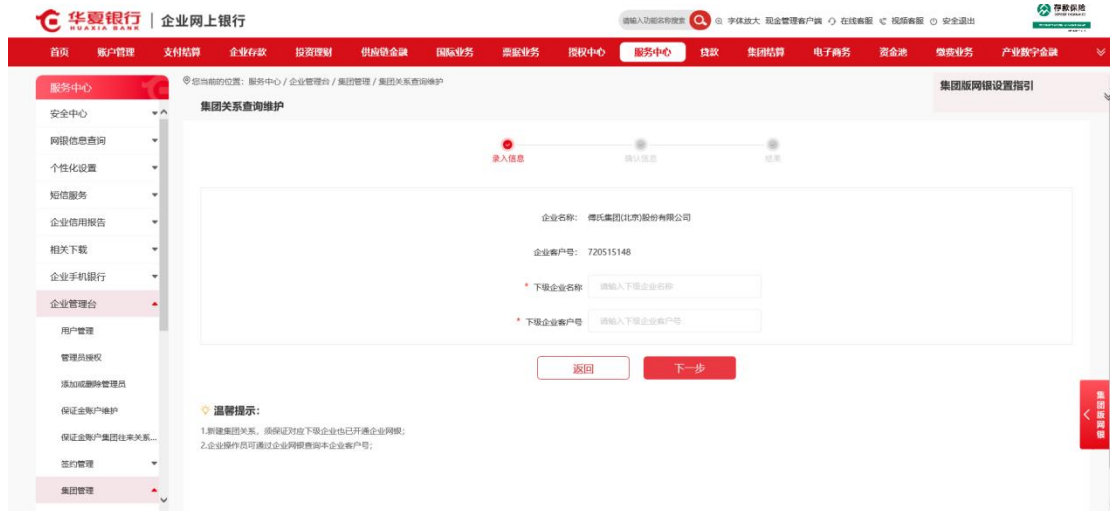
总公司企业管理员进入“企业网银-服务中心-企业管理台-集团关系查询维护”交易,点击“新增下级企业”按钮。

注: 支持线上新建多层集团关系、新增多层级集团关系时请选择上级企业,点击新增。

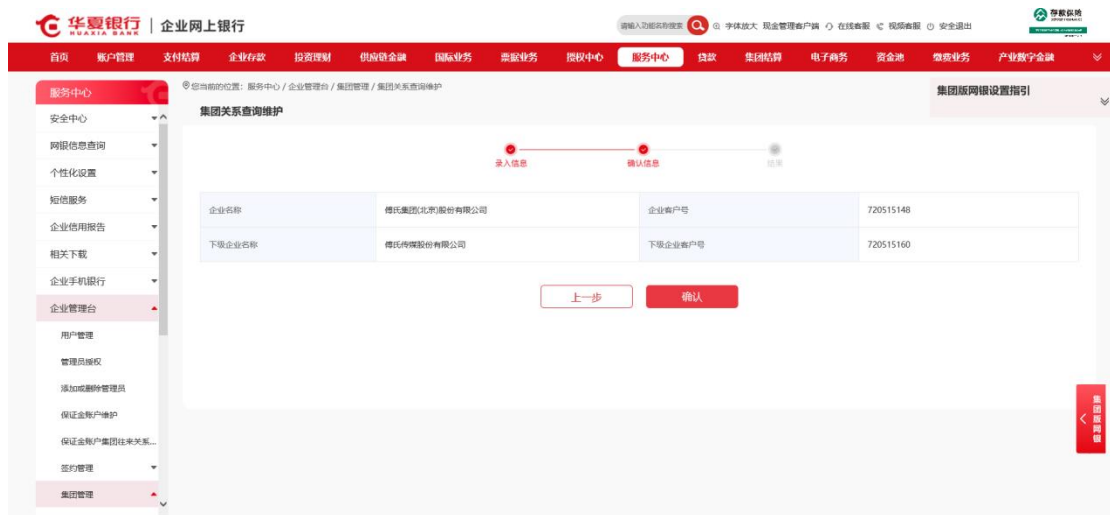


输入需要添加的“下级企业名称”及“下级企业客户号”,点击“下一步”,进入信息确认页面。

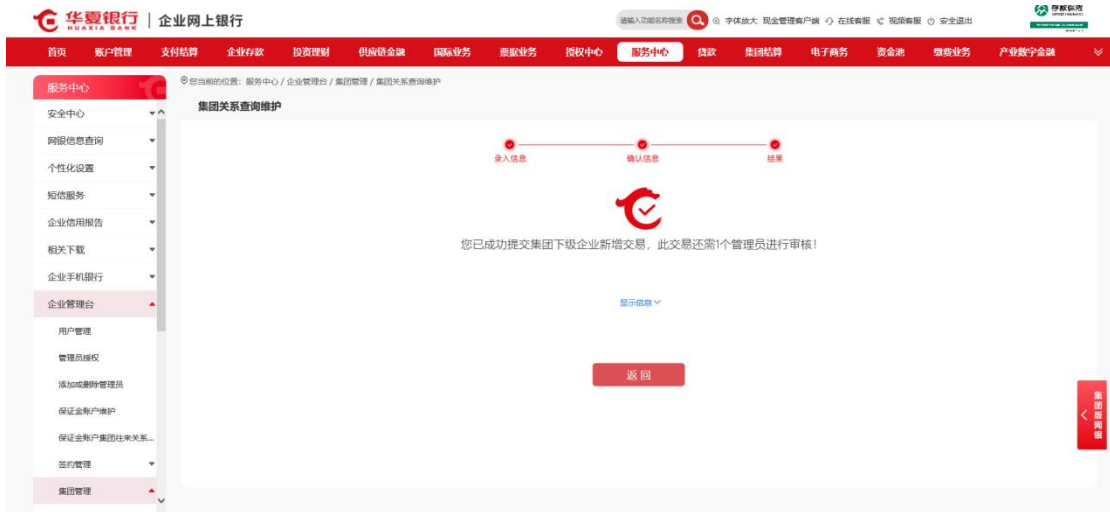
注: “下级企业客户号”,为网银客户号,可在“服务中心-客户中心”内查看。



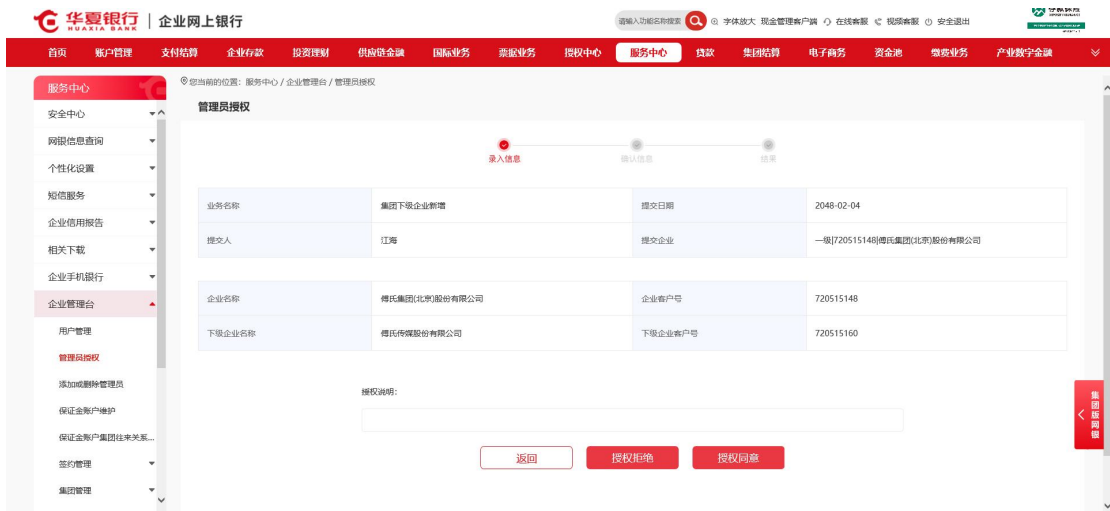
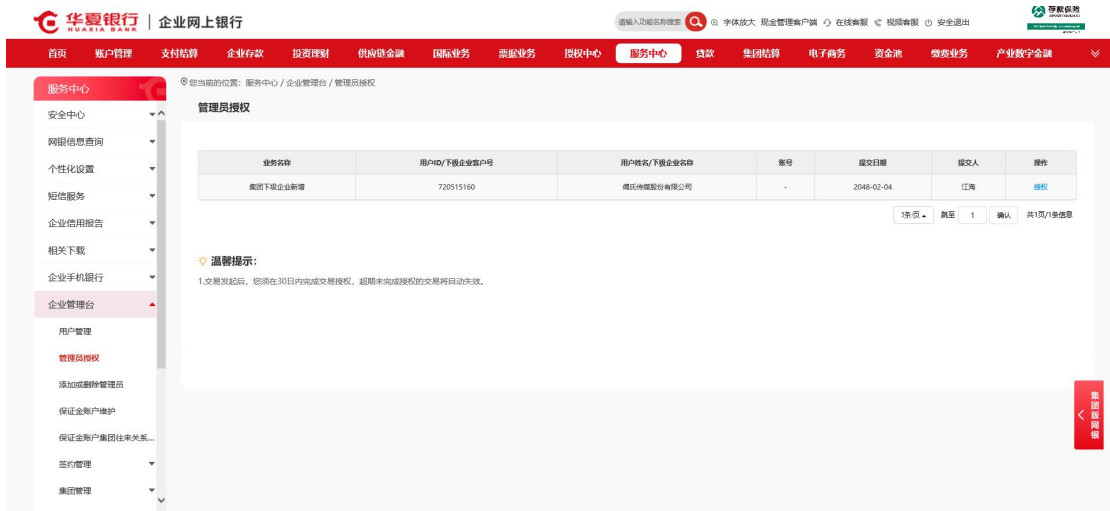
在确认页确认相关信息并提交至结果页。

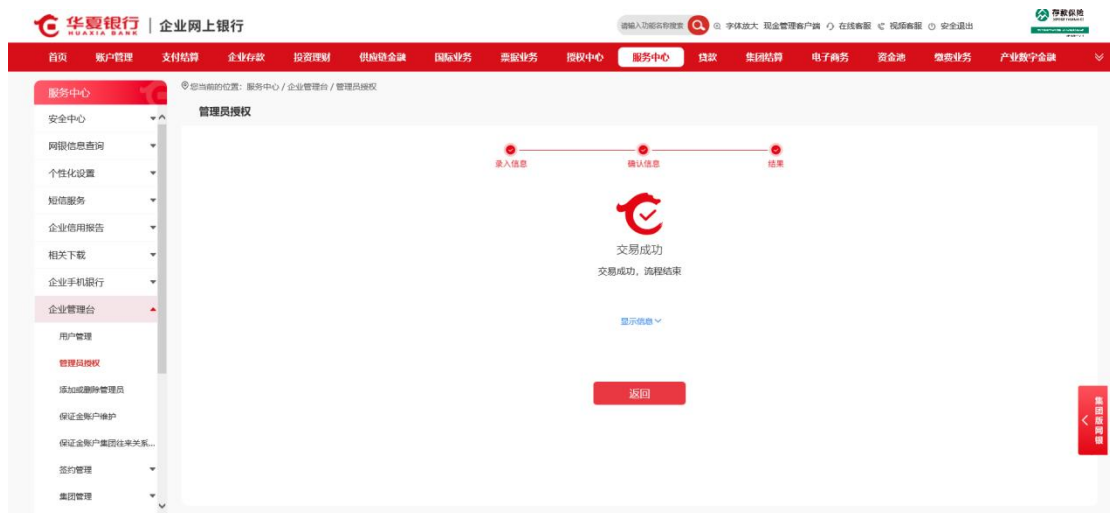
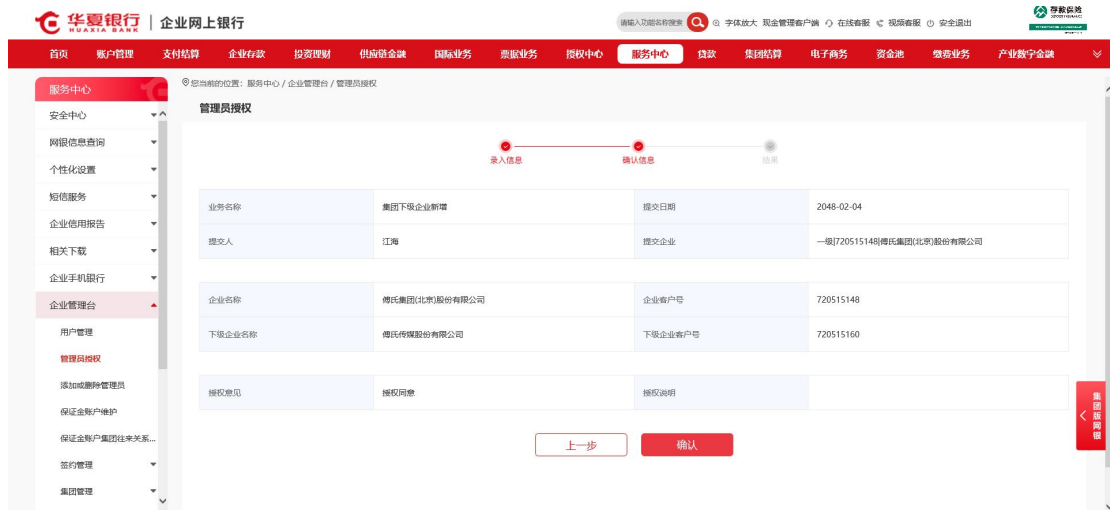


若企业有两个企业网银管理员, 则页面提示:提交成功,您已成功提交集团下级企业新增交易, 此交易还需一个管理员进行审核; 若仅有一个网银管理员, 则提示: 提交成功, 您已成功提交集团下级企业新增交易。



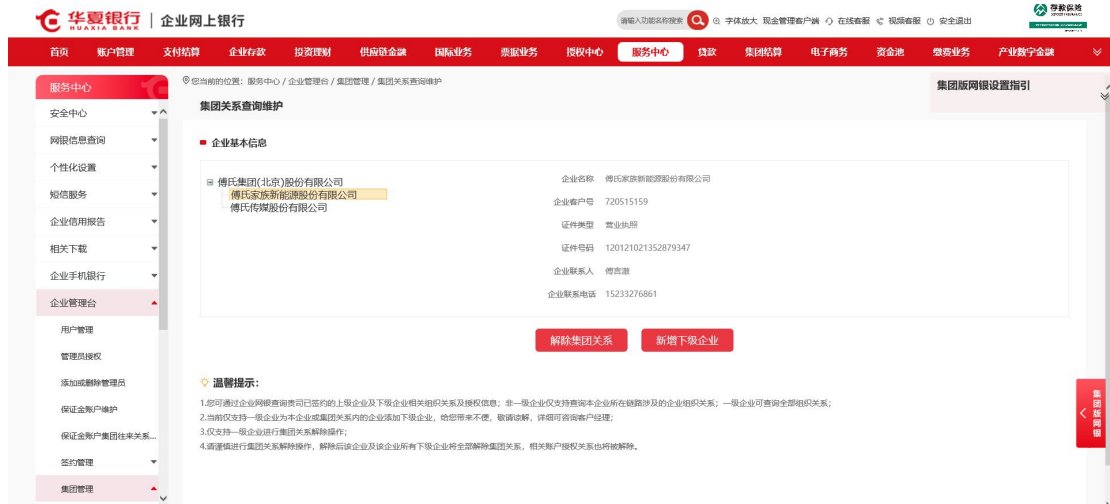
管理员授权：企业下有两个管理员时，需另一个“企业管理员”登录“企业网银-服务中心-企业管理台-管理员授权”交易内授权，集团关系建立成功。





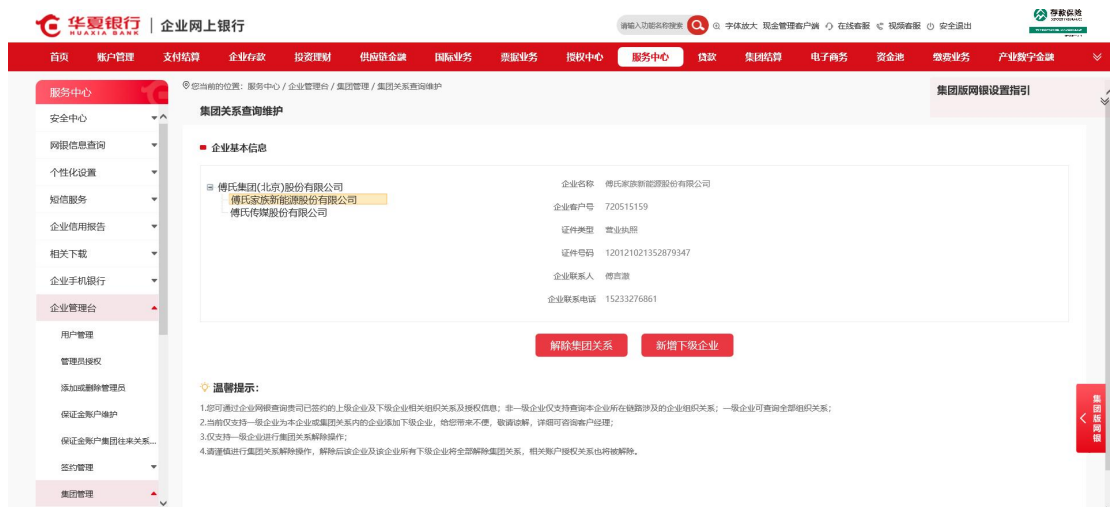
关系建立成功后再次进入“集团关系查询维护”交易，查看/管理子公司。

增加多层次集团关系时，选择企业名称点击“新增下级企业”建立多层次集团关系。（此交易仅支持最上级企业操作）

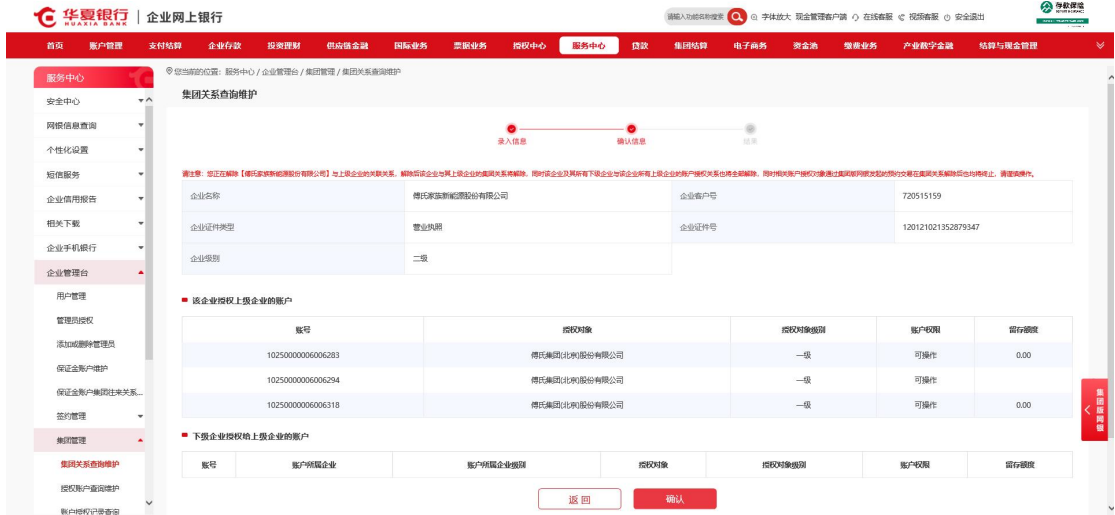


2.2. 操作步骤-集团关系解除

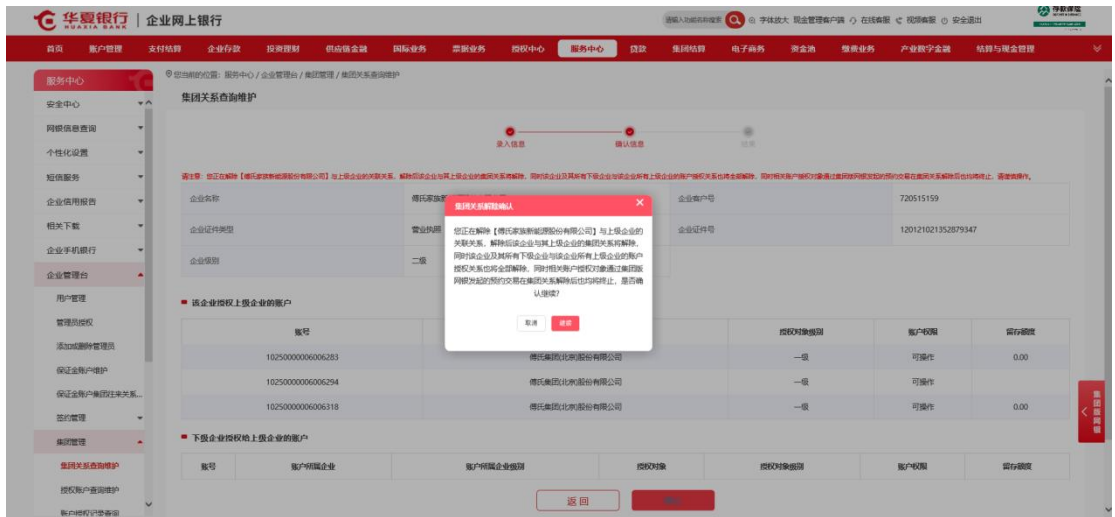
总公司企业管理员进入“集团关系查询维护”菜单，选择要解除关系的公司名称，点击“解除集团关系”按钮。



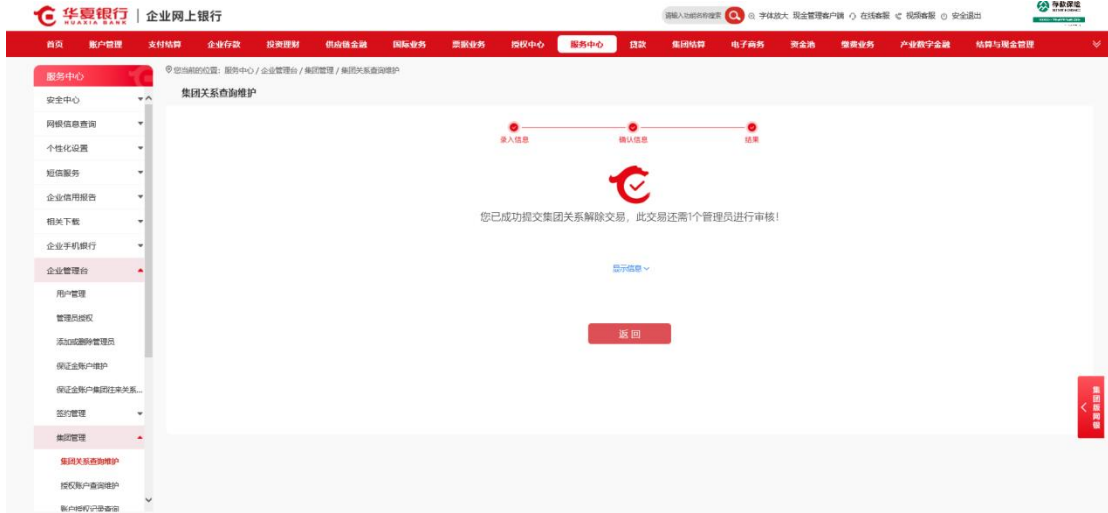
展示企业信息及已授权账号信息，解除后已授权账号将自动解除，上级公司将无法操作。



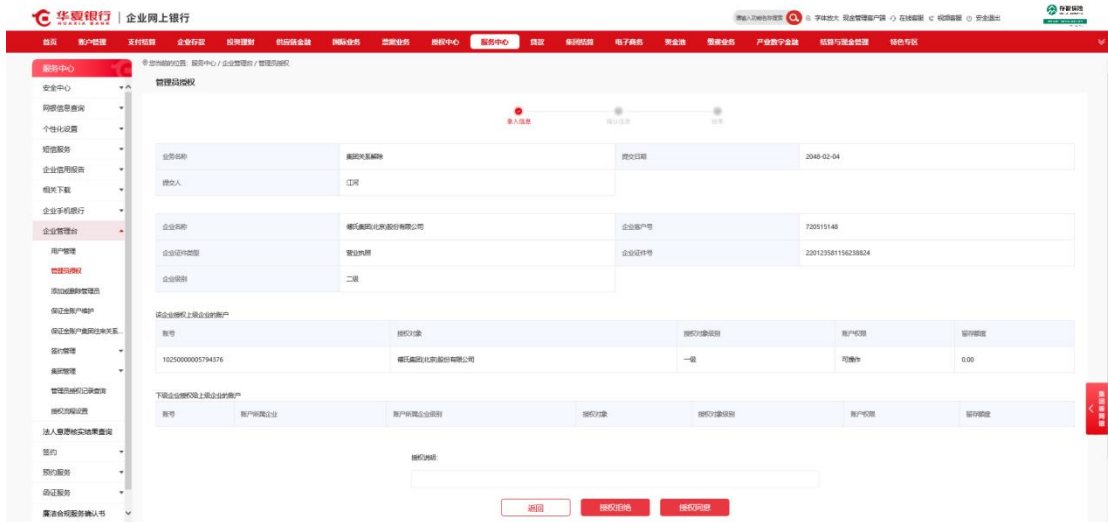
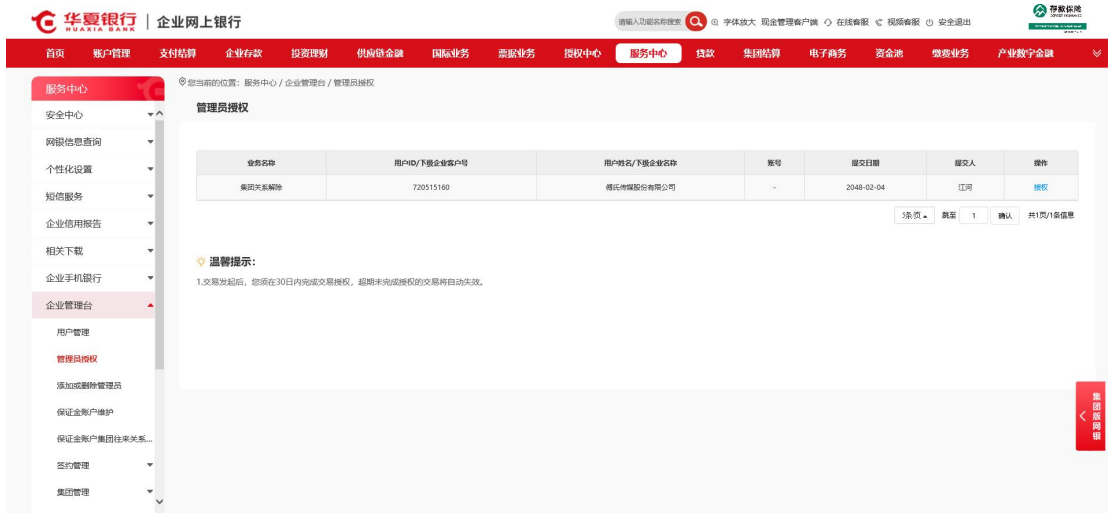
确认信息页点击“确认”按钮, 确认解除该企业集团关系及账户授权关系。




若企业存在两个企业网银管理员, 则页面提示:提交成功,您已成功提交集团下级企业解除交易, 此交易还需一个管理员进行审核; 若仅有一个管理员, 则提示: 提交成功, 您已成功提交集团关系解除交易。



管理员授权：企业下有两个管理员时，需另一个“企业管理员”登录企业网银-服务中心-企业管理台-管理员授权交易内授权后集团关系解除成功。




企业网上银行

请输入功能码或搜索: 李体放 现金管理客户端 在线客服 视频客服 安全退出

首页 账户管理 支付结算 企业存款 投资理财 供应链金融 国际业务 票据业务 授权中心 **服务中心** 贷款 集团结算 电子商务 资金池 缴费业务 产业数字金融

当前位置: 服务中心 / 企业管理台 / 管理台授权

管理台授权

业务名称: 集团资金管理 签约日期: 2048-02-04
 联系人: 江河

企业名称: 德氏集团北京股份有限公司 企业账号: 720515148
 企业组织机构代码: 企业网银: 220123581156238824
 企业级别: 二级


该企业授权上银企业的账户

| 账号 | 银行名称 | 银行账号 | 账户名称 | 币种 | 余额 |
|------------------|--------------|------|------|-----|------|
| 1025000005794376 | 德氏集团北京股份有限公司 | 一德 | 网银 | 人民币 | 0.00 |

下级企业授权上银企业账户

| 账号 | 账户所属企业 | 账户所属企业级 | 银行名称 | 银行账号 | 账户名称 | 币种 | 余额 |
|----|--------|---------|------|------|------|----|----|
| | | | | | | | |

授权范围: 授权范围: 授权范围:


企业网上银行

请输入功能码或搜索: 李体放 现金管理客户端 在线客服 视频客服 安全退出

首页 账户管理 支付结算 企业存款 投资理财 供应链金融 国际业务 票据业务 授权中心 **服务中心** 贷款 集团结算 电子商务 资金池 缴费业务 产业数字金融

当前位置: 服务中心 / 企业管理台 / 管理台授权

管理台授权

交易成功
 交易成功, 流程结束

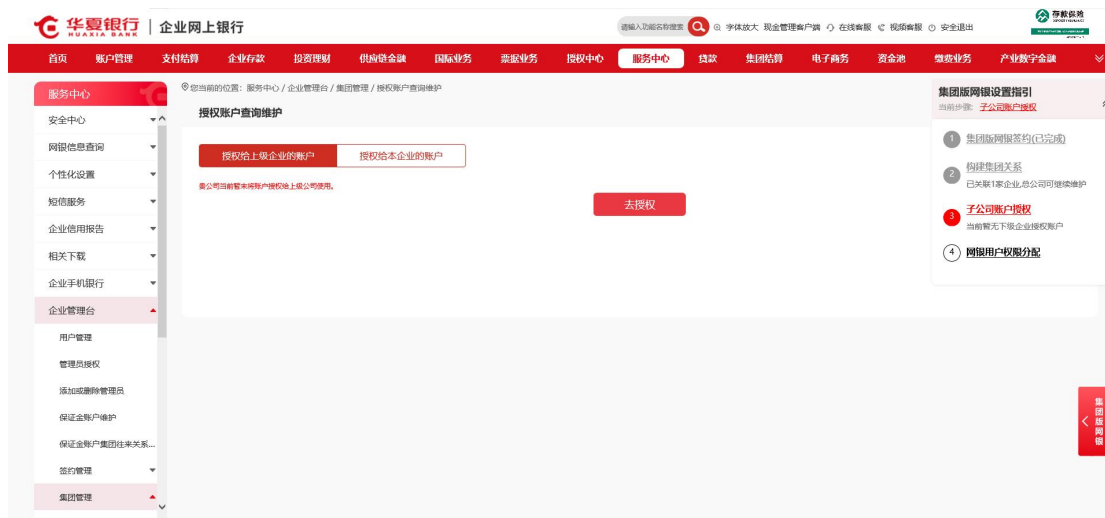
第三章 授权账户查询维护

企业账号授权管理交易为企业管理员提供了一套完整的权限管理功能，支持企业内部及跨层级的账号授权操作。管理员无需前往柜台，即可通过线上交易完成新增、查询和修改授权信息，确保企业账号权限的合理分配和动态调整。

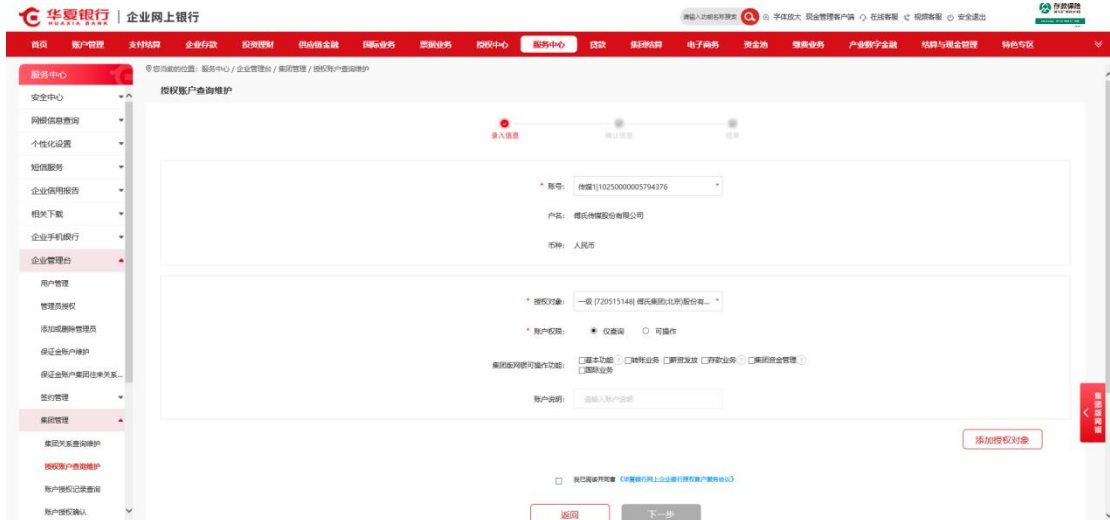
3.1. 操作步骤--子公司发起

3.1.1. 新增授权账户

子公司企业管理员进入“企业网银-服务中心-企业管理台-授权账户查询维护”交易，选择“授权给上级企业的账户”页签，点击“去授权”，进入账户授权录入页面。



子公司选择要授权给总公司的“账户”、“授权对象”、“账户权限”，输入“留存额度”勾选“集团版网银可操作功能”，阅读并勾选“《华夏银行网上企业银行授权账户服务协议》”，点击“下一步”，跳转至确认页。



名词解释:

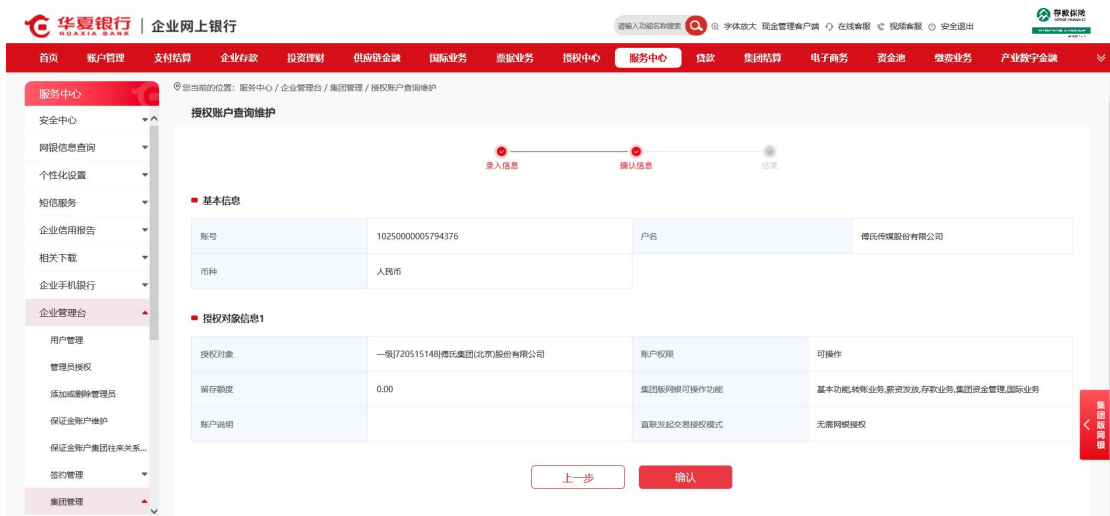
仅查询: 总公司仅对子公司账户有查询权限，无动账权限。

查询/转账: 总公司对子公司账户有查询权限与动账权限。

留存额度: 子公司为本企业留存不允许总公司使用金额，留存金额为 0 时表示不对总公司限制金额的使用。

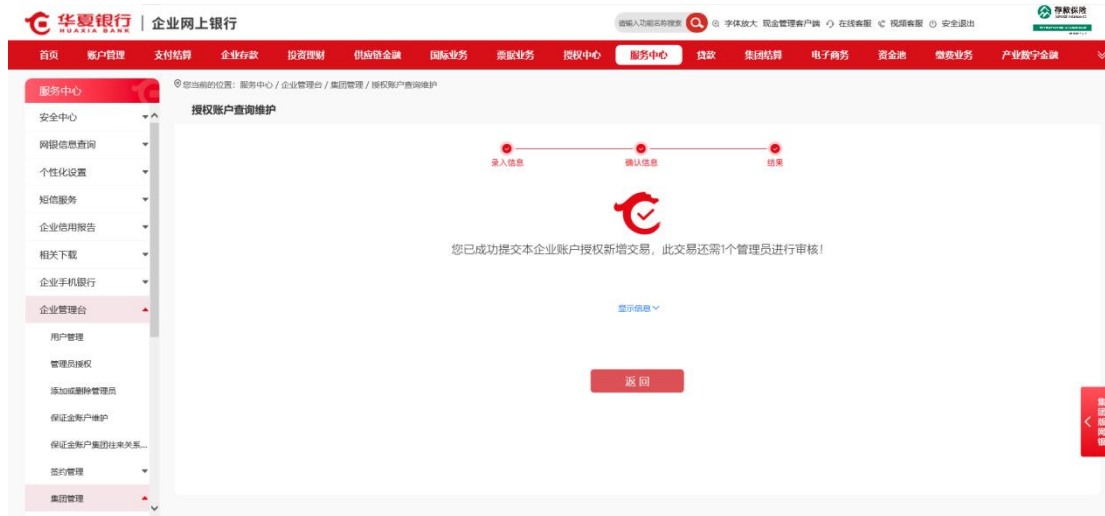
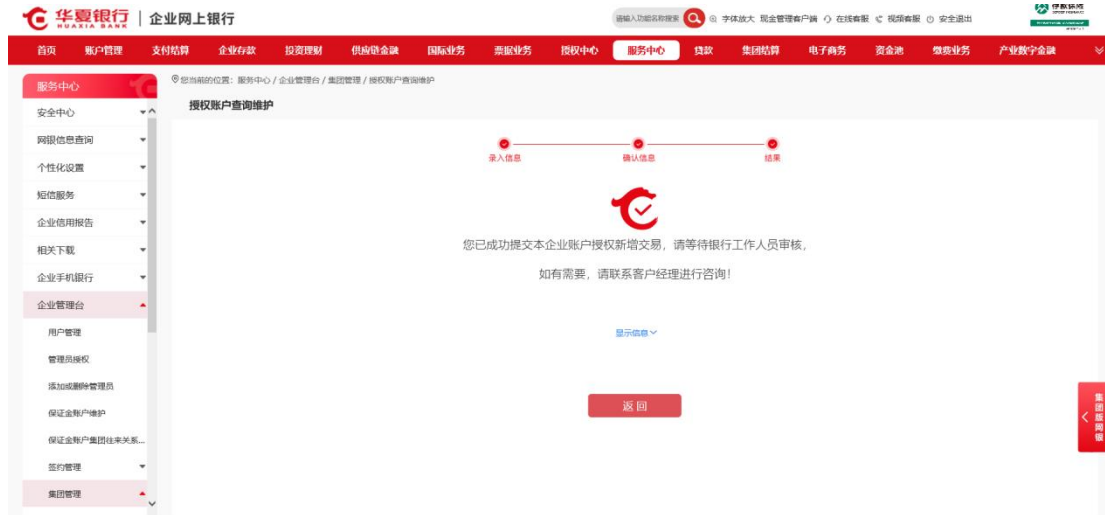
集团版网银可操作功能: 集团版网银内是否允许账号使用选中的功能。

确认页确认信息无误后点击“确定”按钮跳转至结果页。




若企业仅有一个网银管理员，则提示客户：**提交成功，您已成功提交本企业**

账户授权新增交易，请等待银行工作人员审核，如有需要，请联系客户经理进行咨询。若企业存在两个网银管理员，则提示客户：**提交成功，您已成功提交本企业账户授权新增交易，此交易还需一个管理员进行审核！**



管理员授权：另一个企业管理员登录“企业网银-服务中心-企业管理台-管理员授权交易”内授权，系统提示“**您已授权同意交易授权，请等待银行工作人员审核。**”（联系客户经理）。


企业网上银行

 请输入功能名称或代码 🔍 字体放大 现金管理客户端 在线客服 视频客服 安全退出

首页 账户管理 支付结算 企业存款 投资理财 供应链金融 国际业务 票据业务 授权中心 **服务中心** 贷款 集团结算 电子商务 资金池 缴费业务 产业数字金融

服务中心
您当前位置: 服务中心 / 企业管理台 / 管理员授权


管理员授权

| 业务名称 | 用户ID/下属企业客户号 | 用户姓名/下属企业名称 | 账号 | 提交日期 | 提交人 | 操作 |
|-----------|--------------|-------------|------------------|------------|-----|----|
| 本企业客户授权新增 | - | - | 1025000006006294 | 2048-02-05 | 苏祯 | 授权 |

1/5页 跳至 1 确认 共1页/1条信息

温馨提示:
 1.交易发起后,您须在30日内完成交易授权,超期未完成授权的交易将自动失效。

帮助中心 自助管理


企业网上银行

 请输入功能名称或代码 🔍 字体放大 现金管理客户端 在线客服 视频客服 安全退出

首页 账户管理 支付结算 企业存款 投资理财 供应链金融 国际业务 票据业务 授权中心 **服务中心** 贷款 集团结算 电子商务 资金池 缴费业务 产业数字金融 结算与资金管理

服务中心
您当前位置: 服务中心 / 企业管理台 / 管理员授权

管理员授权

录入信息 确认信息 结束


| | | | |
|------|------------------|------|---------------------------|
| 业务名称 | 本企业客户授权新增 | 提交日期 | 2048-02-05 |
| 提交人 | 苏祯 | 提交企业 | 二联(20515159)傅氏家族新能源股份有限公司 |
| 账号 | 1025000006006294 | 户名 | 傅氏家族新能源股份有限公司 |
| 币种 | 欧元 | | |

授权对象信息1

| | | | |
|------------|---------------------------------|------|-----|
| 授权对象 | 一联(20515148)傅氏集团(北京)股份有限公司 | 账户权限 | 可操作 |
| 集团网银可操作功能 | 基本功能,转账业务,票源发放,存款业务,集团资金管理,国际业务 | 账户说明 | |
| 直联发起交易授权模式 | 无直联网银授权 | | |

授权说明:

帮助中心 自助管理


企业网上银行

 请输入功能名称或代码 🔍 字体放大 现金管理客户端 在线客服 视频客服 安全退出

首页 账户管理 支付结算 企业存款 投资理财 供应链金融 国际业务 票据业务 授权中心 **服务中心** 贷款 集团结算 电子商务 资金池 缴费业务 产业数字金融 结算与资金管理

服务中心
您当前位置: 服务中心 / 企业管理台 / 管理员授权

管理员授权

录入信息 确认信息 结束

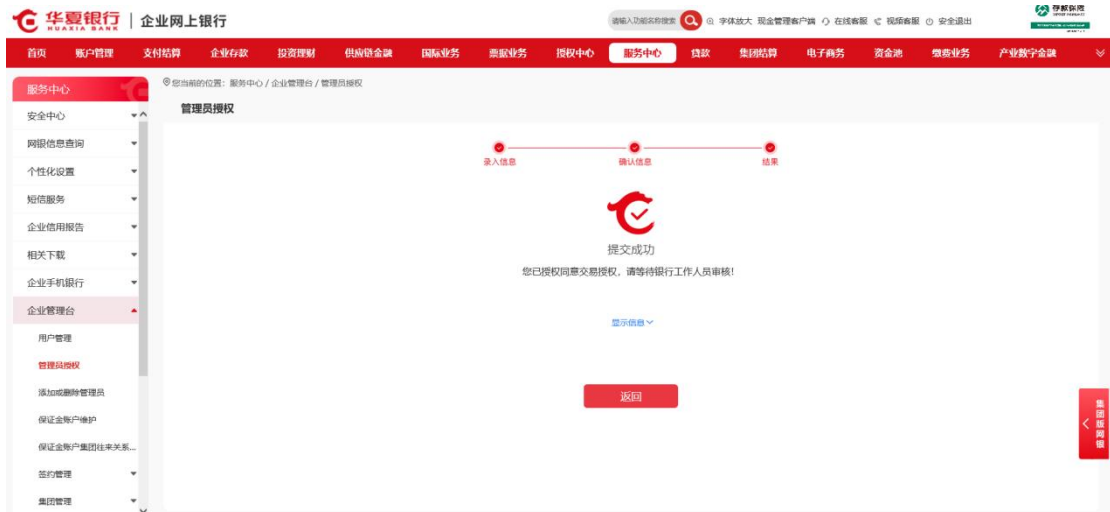
| | | | |
|------|------------------|------|---------------------------|
| 业务名称 | 本企业客户授权新增 | 提交日期 | 2048-02-05 |
| 提交人 | 苏祯 | 提交企业 | 二联(20515159)傅氏家族新能源股份有限公司 |
| 账号 | 1025000006006294 | 户名 | 傅氏家族新能源股份有限公司 |
| 币种 | 欧元 | | |

授权对象信息1

| | | | |
|------------|---------------------------------|------|-----|
| 授权对象 | 一联(20515148)傅氏集团(北京)股份有限公司 | 账户权限 | 可操作 |
| 集团网银可操作功能 | 基本功能,转账业务,票源发放,存款业务,集团资金管理,国际业务 | 账户说明 | |
| 直联发起交易授权模式 | 无直联网银授权 | | |

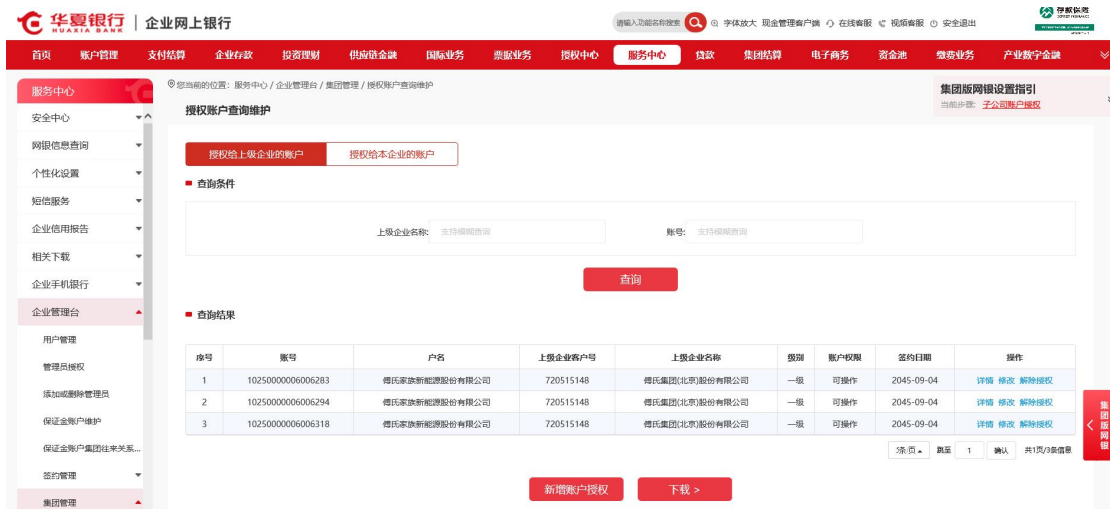
授权说明:

帮助中心 自助管理

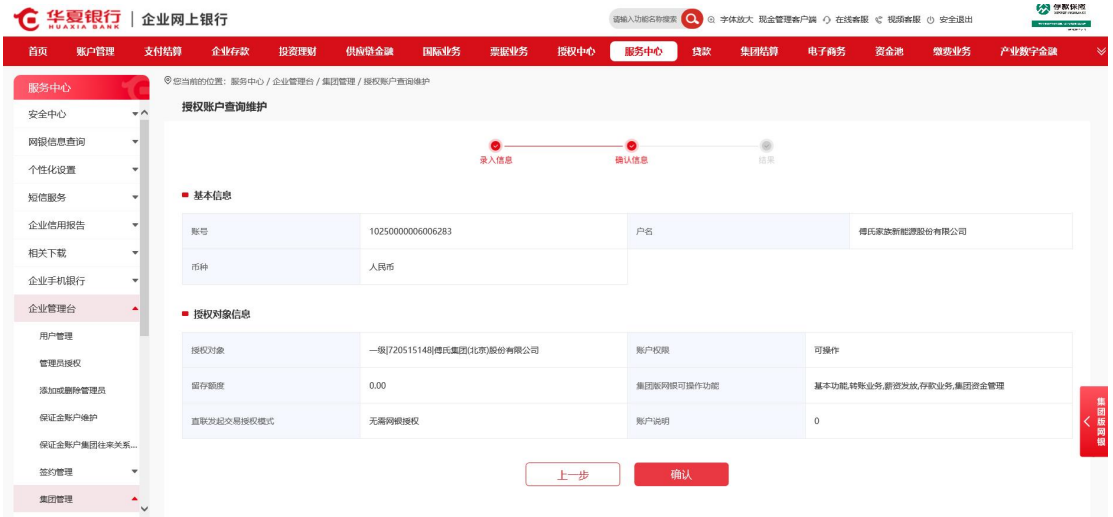
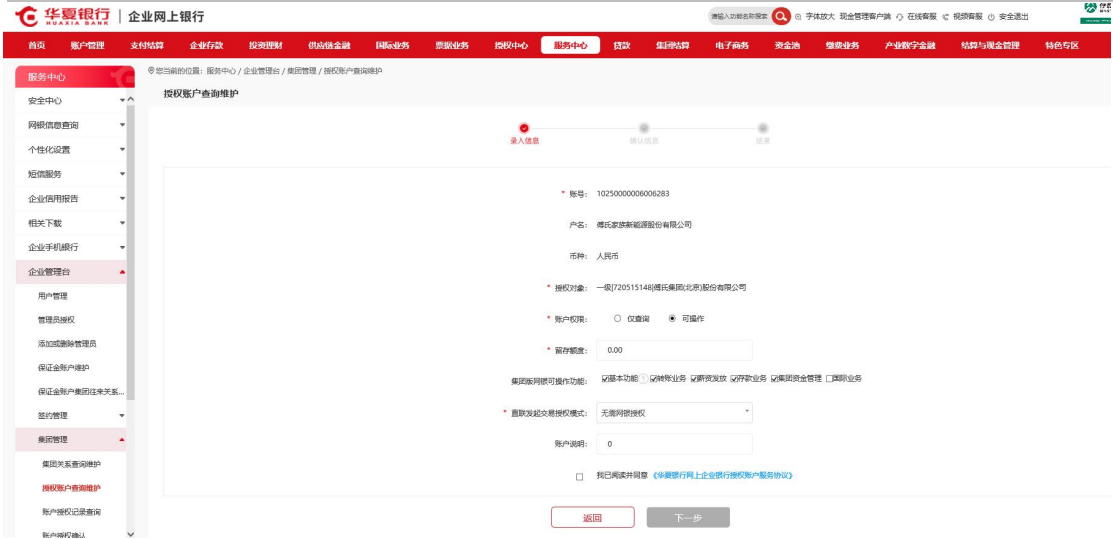


3.1.2. 查看/修改/删除授权账户

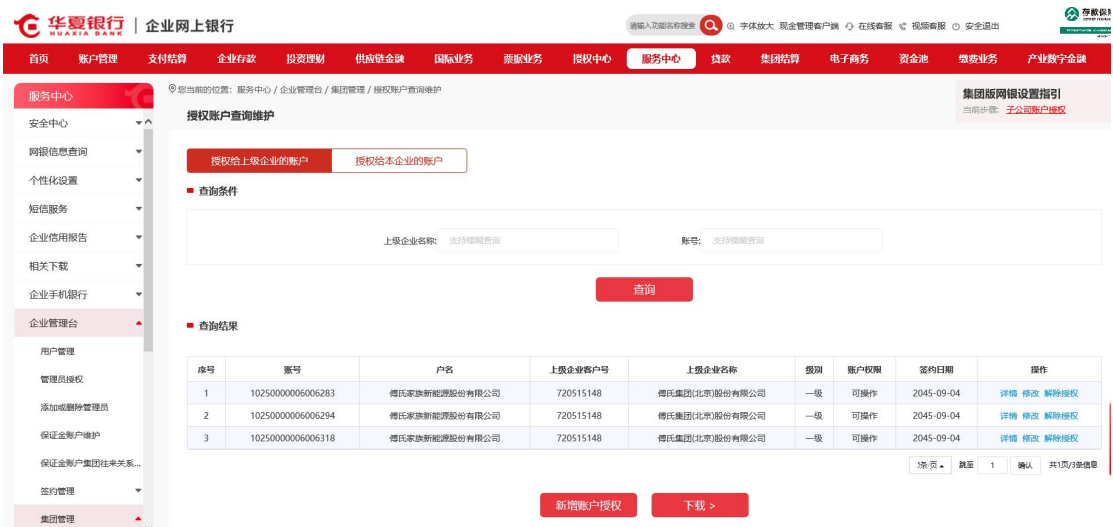
子公司管理员登录“企业网银-企业管理台-授权账户查询维护”交易，选择“授权给上级企业的账户”页签,可查看已授权账户信息。

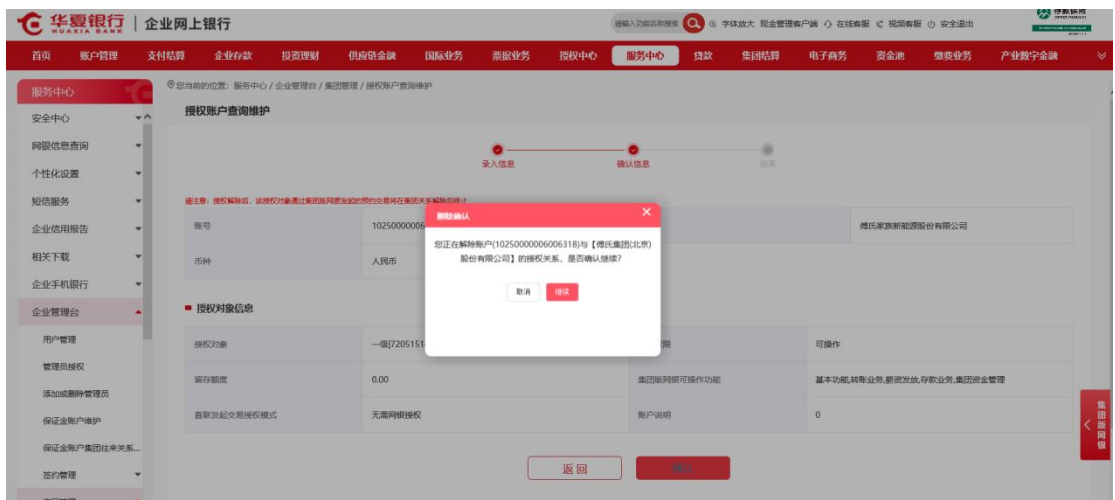
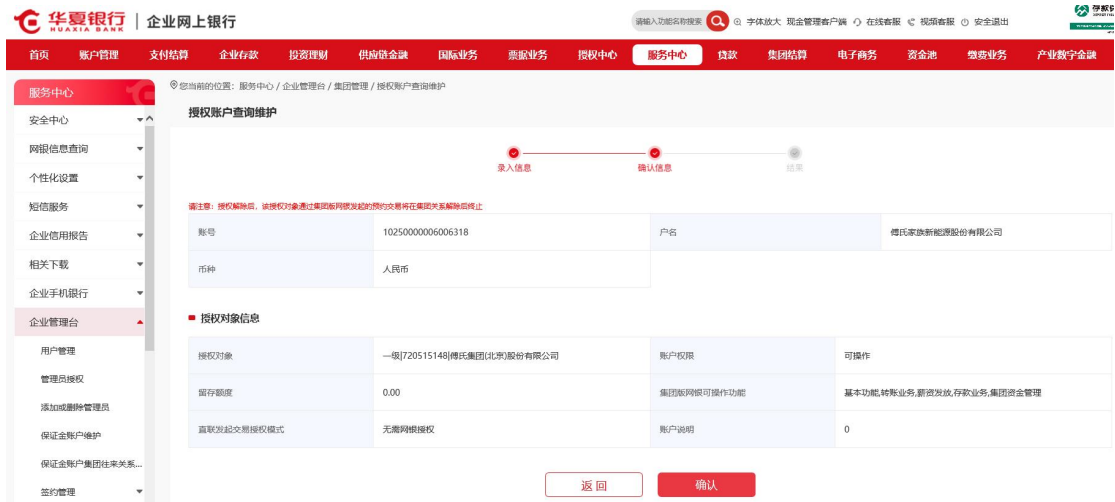


修改授权账户：点击“修改”按钮，进入录入页，可修改已授权账户的“账户权限”、“留存金额”与“集团版网银可操作功能”，阅读并勾选“《华夏银行网上企业银行授权账户服务协议》”，点击“下一步”，进入确认页面。

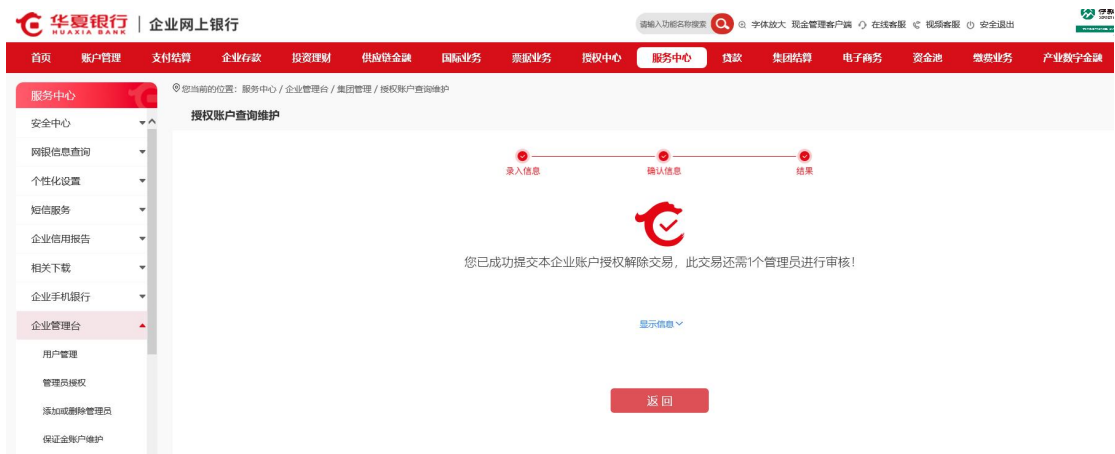


删除授权账户: 点击“解除授权”按钮,解除授权后总公司将对账户无查询与转账权限。





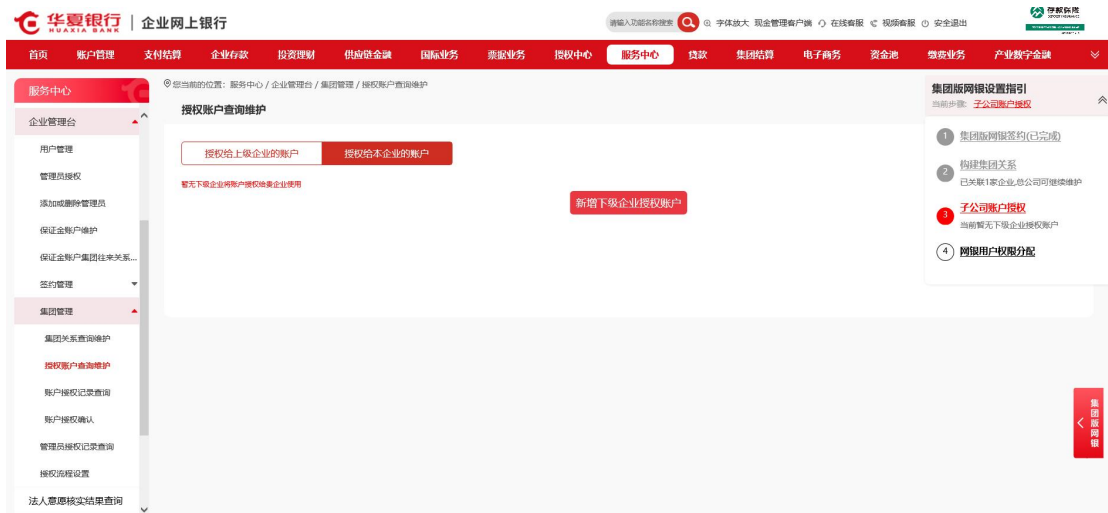
若企业仅有一个网银管理员, 您已成功提交本企业账户授权解除交易, 请等待银行工作人员审核, 若企业存在两个网银管理员, 需要另一个管理员复核。



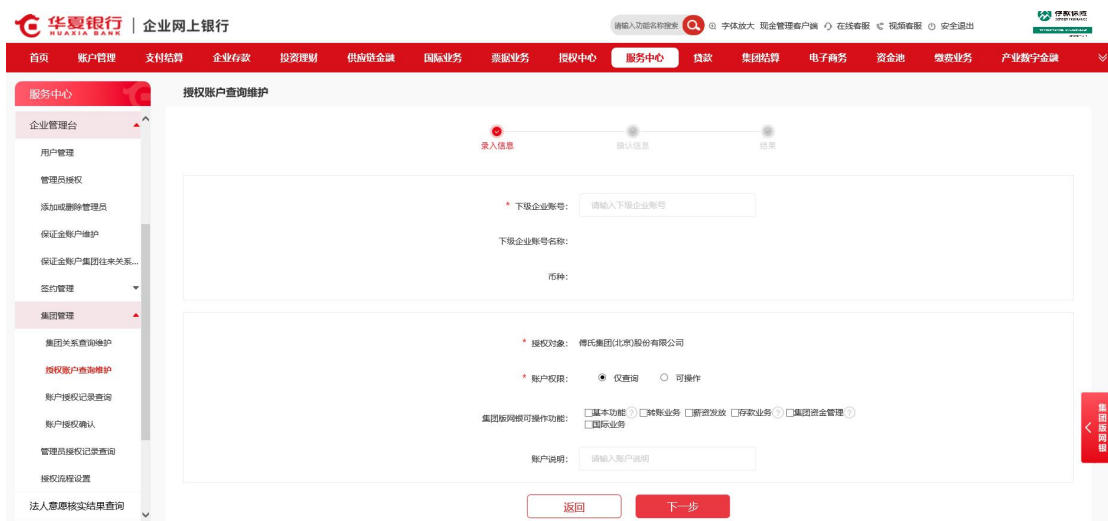
3.2. 操作步骤--总公司发起

3.2.1. 新增授权账户

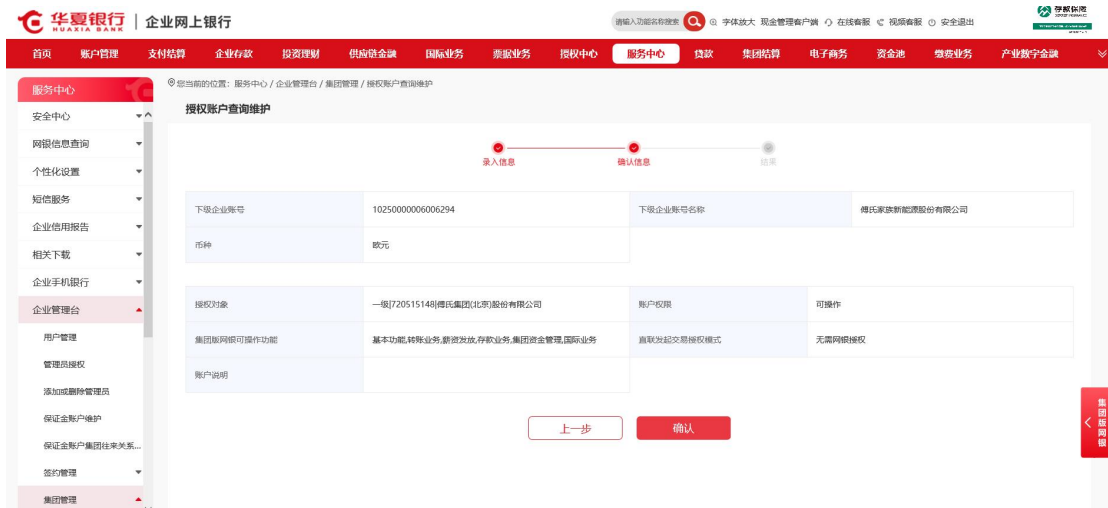
总公司企业管理员进入“企业网银--服务中心-企业管理台-授权账户查询维护”交易，选择“授权给本企业的账户”页签，点击“新增下级企业授权账户”，进入录入页。



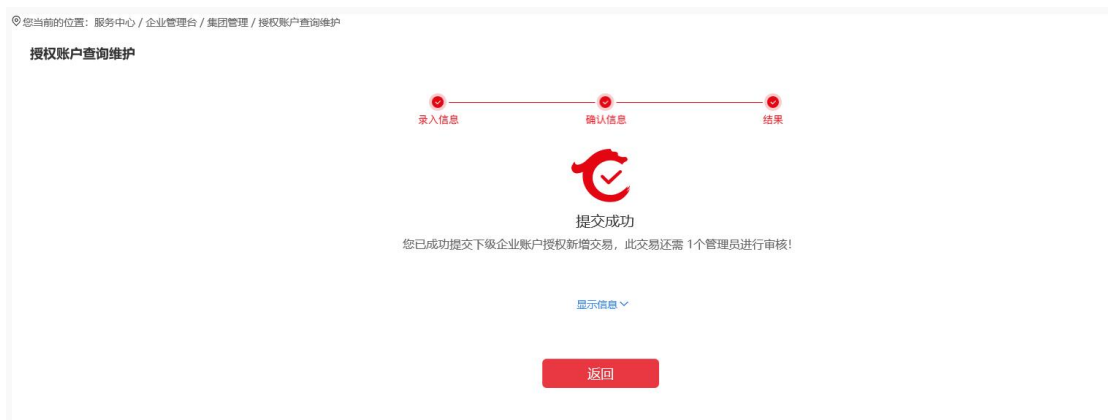
录入页输入/选择“下级企业账户”、“下级企业名称”、“账户权限”“留存金额”“集团版网银可操作功能”，点击“下一步”进入确认页。




确认页，确认信息无误后点击“确定”按钮跳转至结果页。



结果页，若企业仅有一个网银管理员，则提示客户：**提交成功，您已成功提交下属企业账户授权新增交易，请等待银行工作人员审核，如有需要，请联系客户经理进行咨询。**若企业存在两个网银管理员，则提示客户：**提交成功，您已成功提交下属企业账户授权新增交易，此交易还需一个管理员进行审核！**



子公司授权：客户经理审批后，子公司管理员登录“**企业网银-服务中心-企业管理台-集团管理-授权账户确认交易**”内，阅读并勾选“**《华夏银行网上企业银行授权账户服务协议》**”，确认把账户授权给上级公司。如子公司存在两个企业管理员，另一个企业管理员还须登录“**企业网银-服务中心-企业管理台-管理员授权交易**”内完成授权。


企业网上银行

 请输入功能码或搜索 字体放大 现金管理客户端 在线客服 视频客服 安全退出

首页 账户管理 支付结算 企业存款 投资理财 供应链金融 国际业务 普惠业务 授权中心 **服务中心** 贷款 集团结算 电子商务 资金池 缴费业务 产业数字金融

服务中心
您当前位置: 服务中心 / 企业管理 / 集团管理 / 账户授权确认

企业管理

- 用户管理
- 管理员授权
- 添加或删除管理员
- 保证金账户维护
- 保证金账户集团往来关系...
- 签约管理
- 集团管理**
- 集团关系查询维护
- 授权账户查询维护
- 账户授权记录查询
- 账户授权确认**
- 管理员的授权记录查询
- 授权流程设置
- 法人意愿核实结果查询

账户授权确认


查询结果

| 业务名称 | 发起企业账户号 | 发起企业名称 | 授权账号 | 提交日期 | 提交人 | 操作 |
|--------|-----------|----------------|------------------|------------|-----|------|
| 账户授权修改 | 720515148 | 傅氏集团(北京)股份有限公司 | 1025000006006283 | 2048-02-04 | 江河 | 授权确认 |
| 账户授权新增 | 720515148 | 傅氏集团(北京)股份有限公司 | 1025000006006294 | 2048-02-05 | 江河 | 授权确认 |

共1页/2条信息

温馨提示:

1.您可通过此交易对上级企业发起的本企业账户授权或下级企业发起的下级企业账户授权操作进行查询及确认。


企业网上银行

 请输入功能码或搜索 字体放大 现金管理客户端 在线客服 视频客服 安全退出

首页 账户管理 支付结算 企业存款 投资理财 供应链金融 国际业务 普惠业务 授权中心 **服务中心** 贷款 集团结算 电子商务 资金池 缴费业务 产业数字金融 结算与资金管理

服务中心
您当前位置: 服务中心 / 企业管理 / 集团管理 / 账户授权确认

安全中心

- 网银信息查询
- 个性化设置
- 短信服务
- 企业信用报告
- 相关下载
- 企业手机银行
- 企业管理**
- 用户管理
- 管理员授权
- 添加或删除管理员
- 保证金账户维护
- 保证金账户集团往来关系...
- 签约管理
- 集团管理**
- 集团关系查询维护
- 授权账户查询维护
- 账户授权记录查询

账户授权确认


● 录入信息
 ● 确认信息
 ● 结束

| | | | |
|-------|------------------|---------|----------------|
| 业务名称 | 授权账户新增 | 提交日期 | 2048-02-05 |
| 提交人 | 江河 | 提交企业 | 傅氏集团(北京)股份有限公司 |
| 本企业账户 | 1025000006006294 | 本企业账户名称 | 傅氏集团(北京)股份有限公司 |
| 币种 | 欧元 | | |

| | | | |
|------------|---------------------------|-----------|---------------------------------|
| 授权对象 | 二类720515148傅氏集团(北京)股份有限公司 | 账户权限 | 可操作 |
| 留存额度 | 0.00 | 集团网银可操作功能 | 基本功能,转账业务,薪资发放,存款业务,集团资金管理,展示业务 |
| 直接发起交易授权模式 | 无需网银授权 | 账户说明 | |

授权说明

我已阅读并同意《[华夏银行网上银行账户授权确认服务协议](#)》


企业网上银行

 请输入功能码或搜索 字体放大 现金管理客户端 在线客服 视频客服 安全退出

首页 账户管理 支付结算 企业存款 投资理财 供应链金融 国际业务 普惠业务 授权中心 **服务中心** 贷款 集团结算 电子商务 资金池 缴费业务 产业数字金融 结算与资金管理 特色专区

服务中心
您当前位置: 服务中心 / 企业管理 / 集团管理 / 账户授权确认

安全中心

- 网银信息查询
- 个性化设置
- 短信服务
- 企业信用报告
- 相关下载
- 企业手机银行
- 企业管理**
- 用户管理
- 管理员授权
- 添加或删除管理员
- 保证金账户维护
- 保证金账户集团往来关系...
- 签约管理
- 集团管理**
- 集团关系查询维护
- 授权账户查询维护
- 账户授权记录查询
- 账户授权确认**

账户授权确认

● 录入信息
 ● 确认信息
 ● 结束

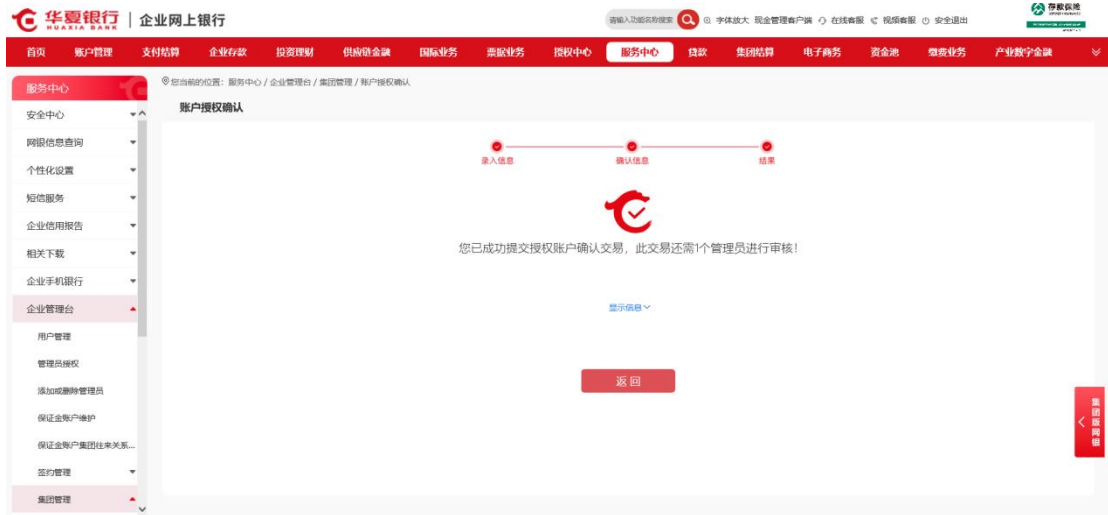
企业基本信息

| | | | |
|-------|------------------|---------|----------------|
| 业务名称 | 授权账户新增 | 提交日期 | 2048-02-05 |
| 提交人 | 江河 | 提交企业 | 傅氏集团(北京)股份有限公司 |
| 本企业账户 | 1025000006006294 | 本企业账户名称 | 傅氏集团(北京)股份有限公司 |
| 币种 | 欧元 | | |

| | | | |
|------------|---------------------------|-----------|---------------------------------|
| 授权对象 | 二类720515148傅氏集团(北京)股份有限公司 | 账户权限 | 可操作 |
| 留存额度 | 0.00 | 集团网银可操作功能 | 基本功能,转账业务,薪资发放,存款业务,集团资金管理,展示业务 |
| 直接发起交易授权模式 | 无需网银授权 | 账户说明 | |

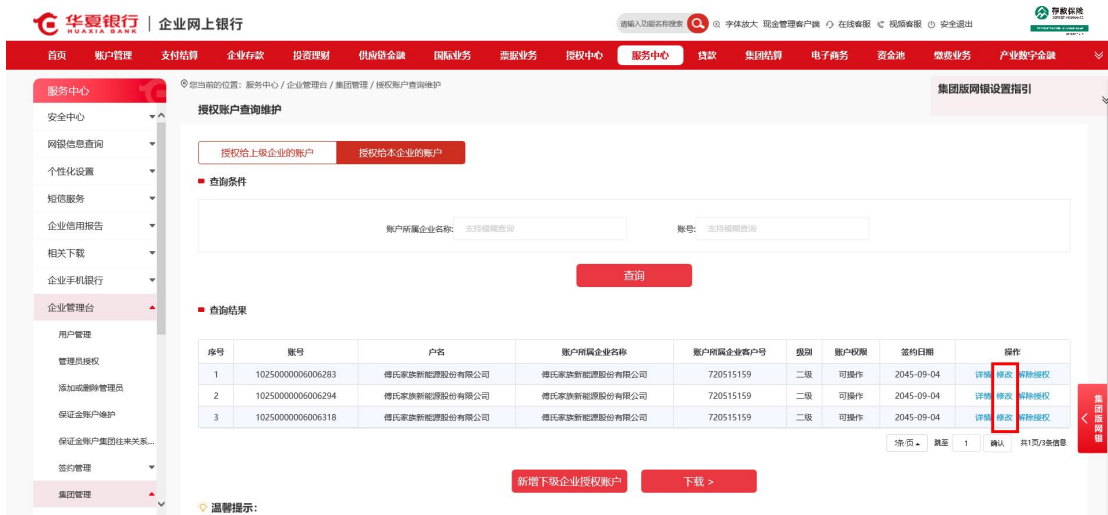
授权说明

| | | | |
|------|------|------|--|
| 授权单位 | 网银授权 | 授权说明 | |
|------|------|------|--|

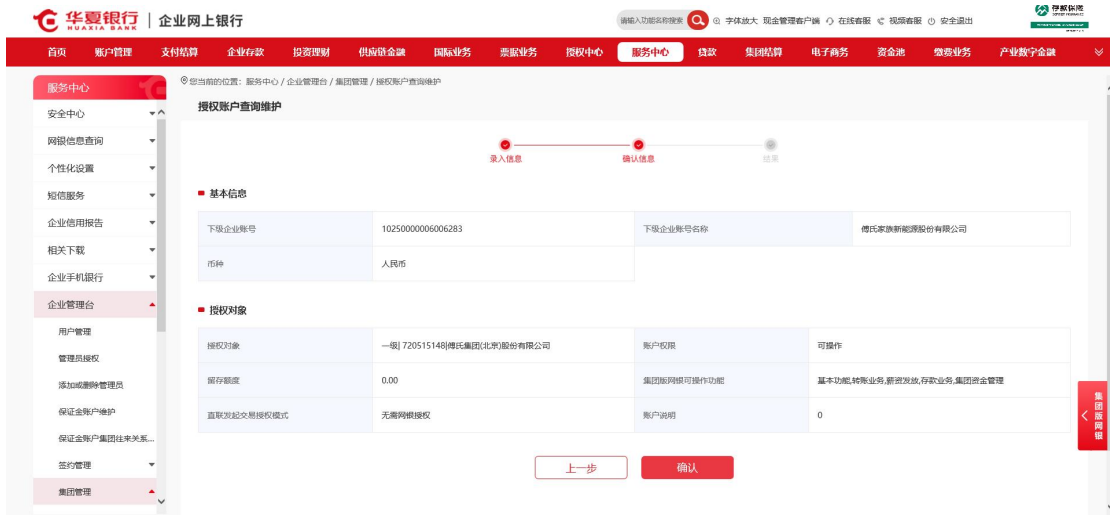
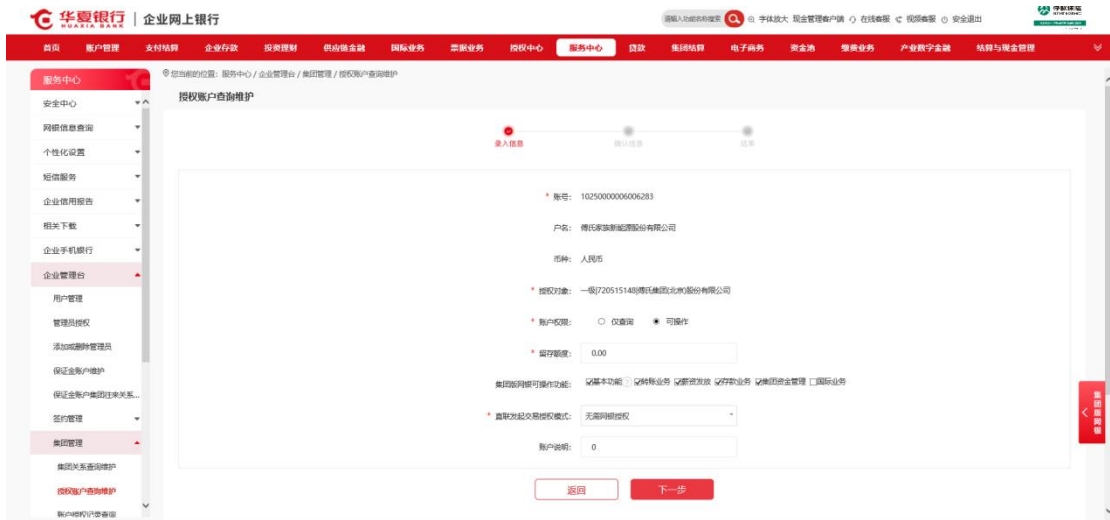


3.2.2. 修改授权账户

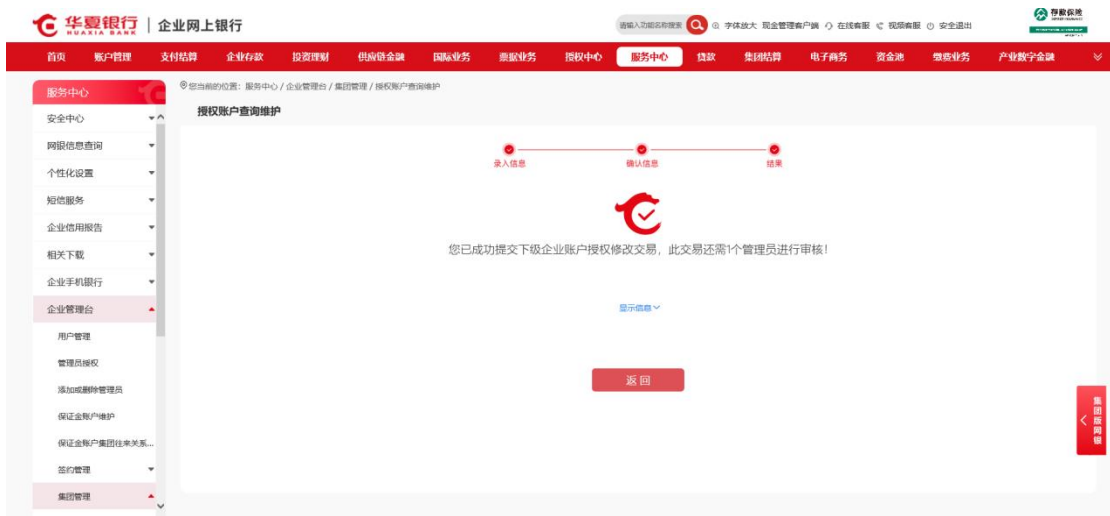
总公司管理员进入“企业网银-企业管理台-授权账户查询维护”交易，选择“授权给本企业的账户”页签，点击“修改”按钮。

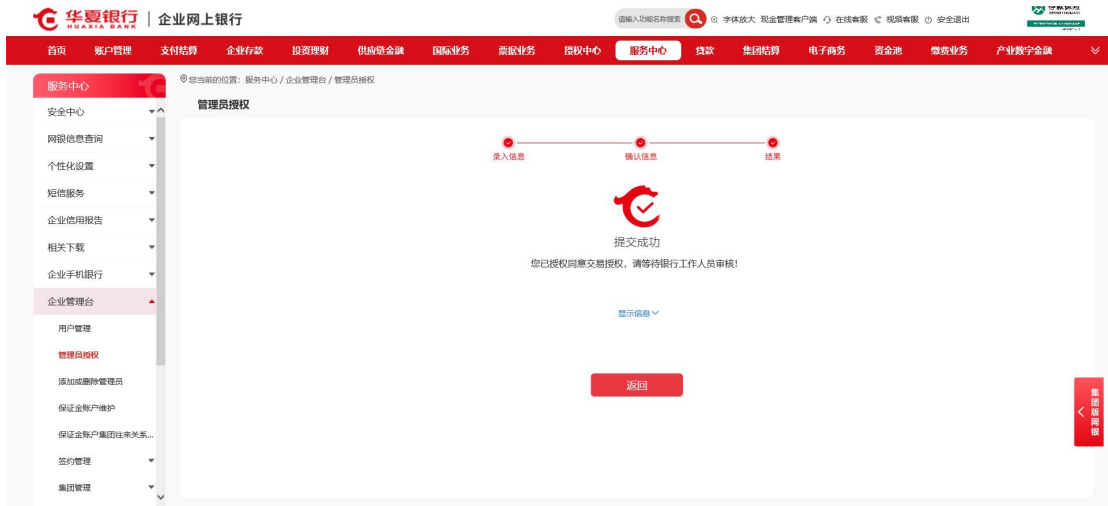


可修改已授权账户的“账户权限”、“留存金额”与“集团版网银可操作功能”，点击“下一步”进入确认页面。

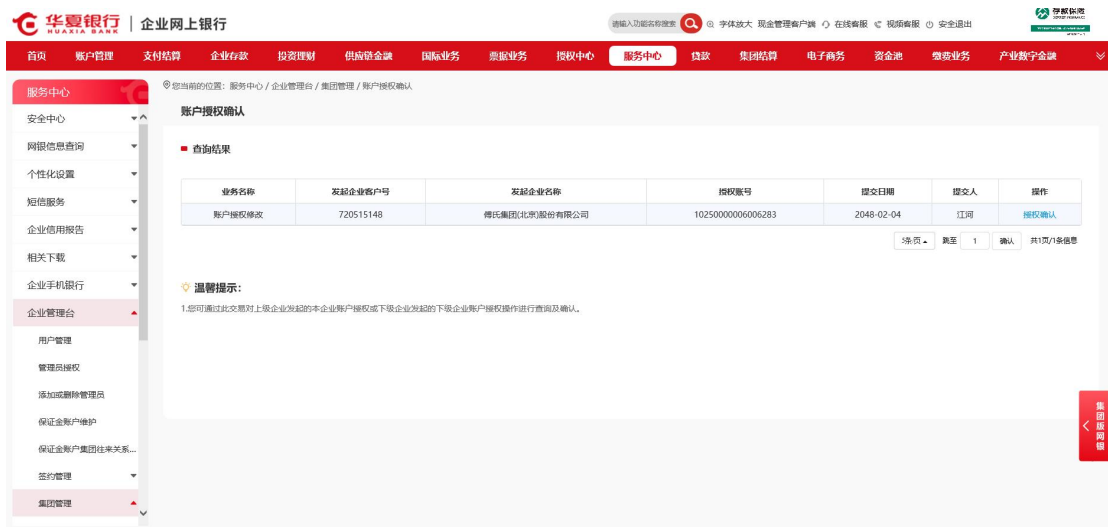


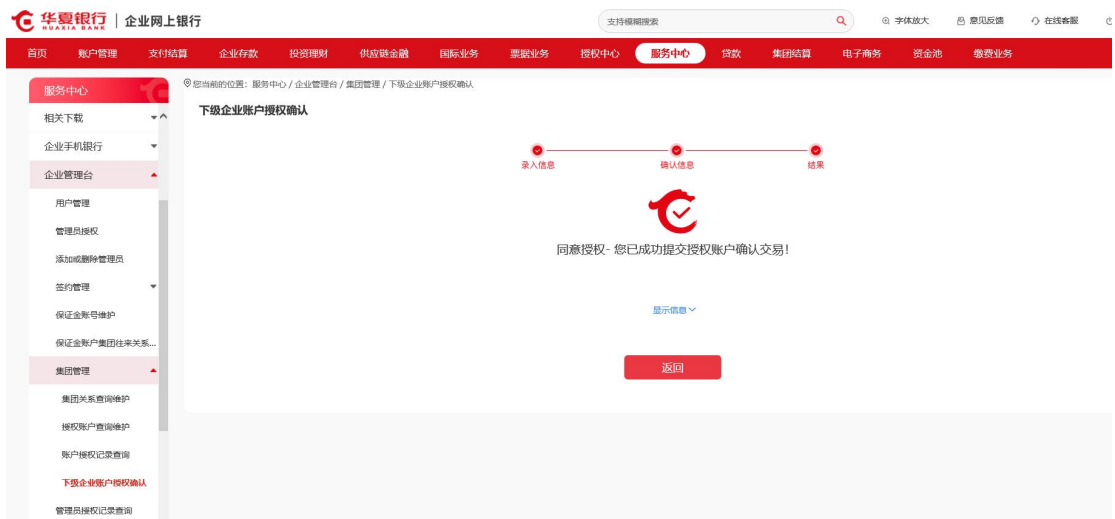
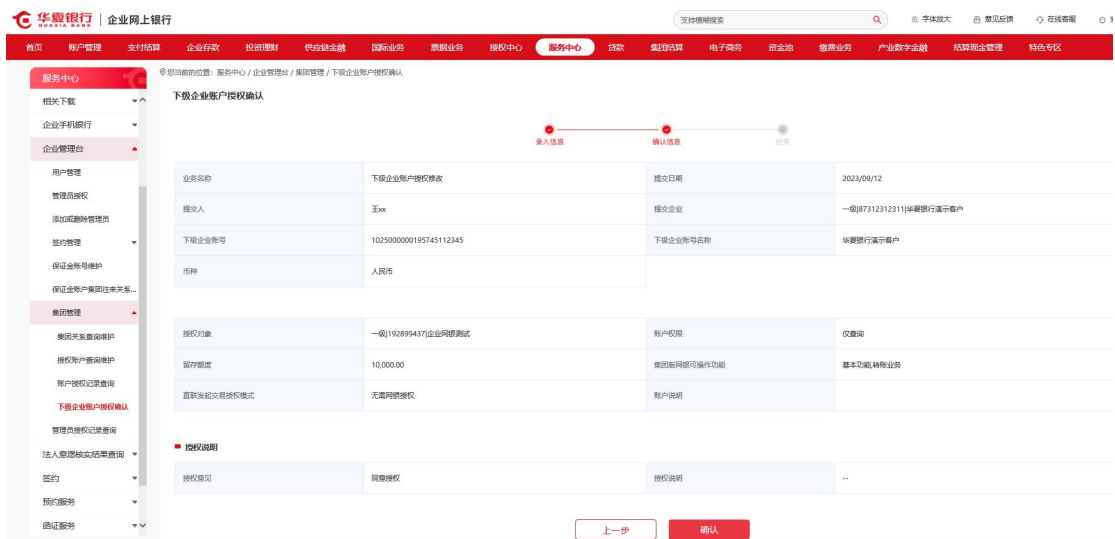
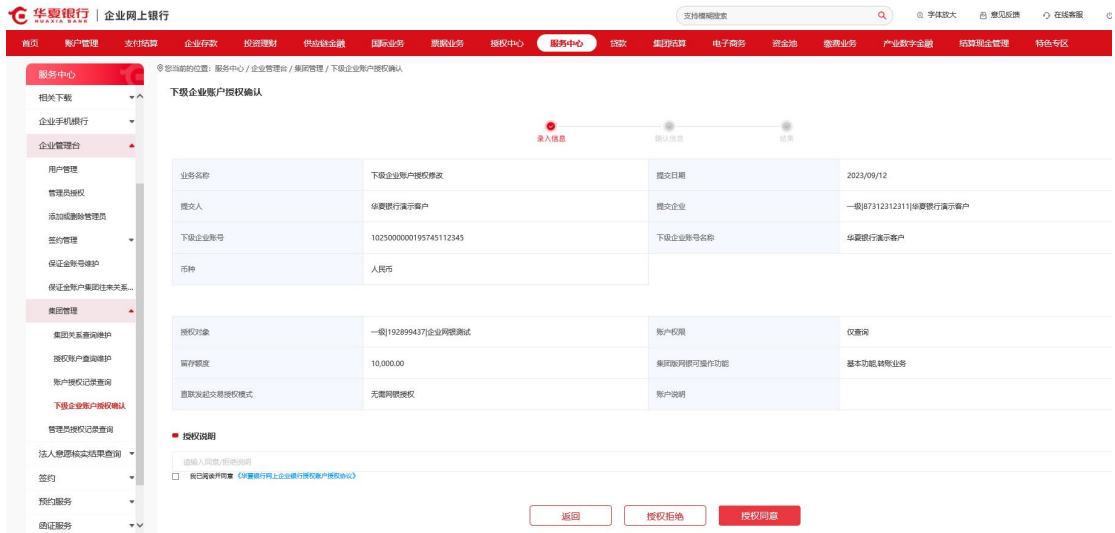
若企业仅有一个网银管理员,请联系客户经理审核,若企业存在两个网银管理员,需要另一个管理员审核。





子公司网银授权：子公司管理员登录网银“授权账户确认”交易，阅读并勾选“《华夏银行网上企业银行授权账户服务协议》”，点击“同意授权”，授权账户信息修改完成。如子公司存在两个企业管理员，另一个企业管理员还须登录“企业网银-服务中心-企业管理台-管理员授权交易”内完成授权。

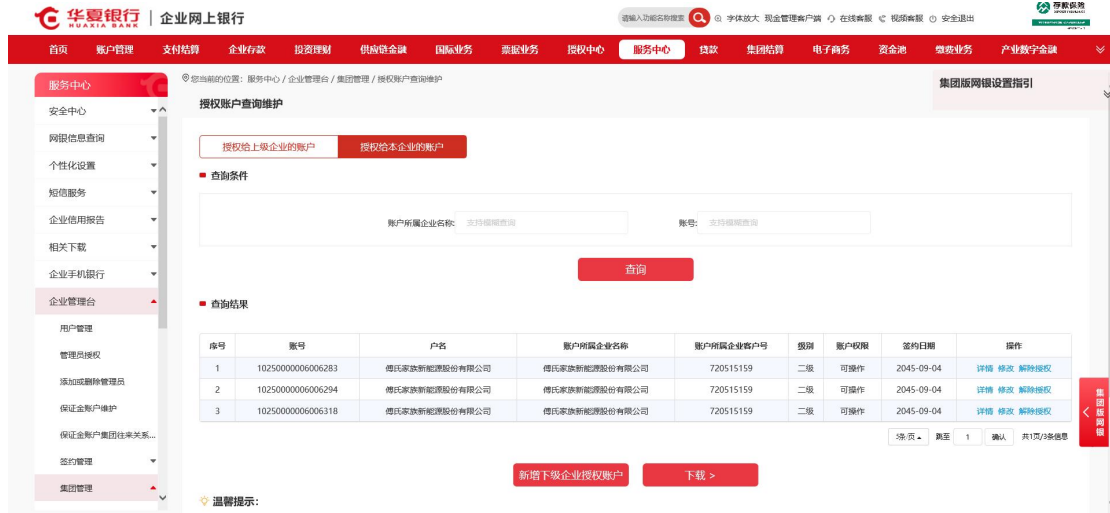




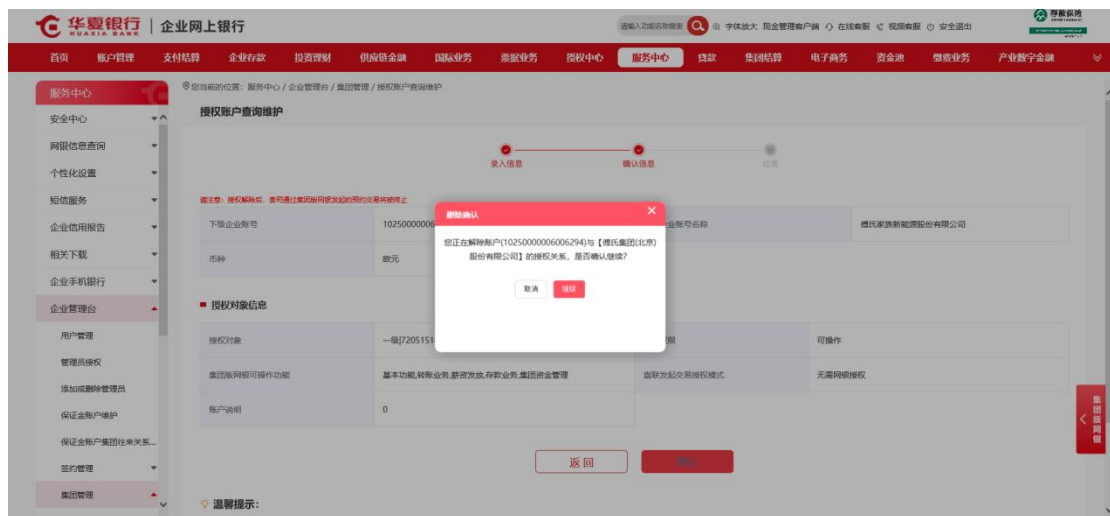
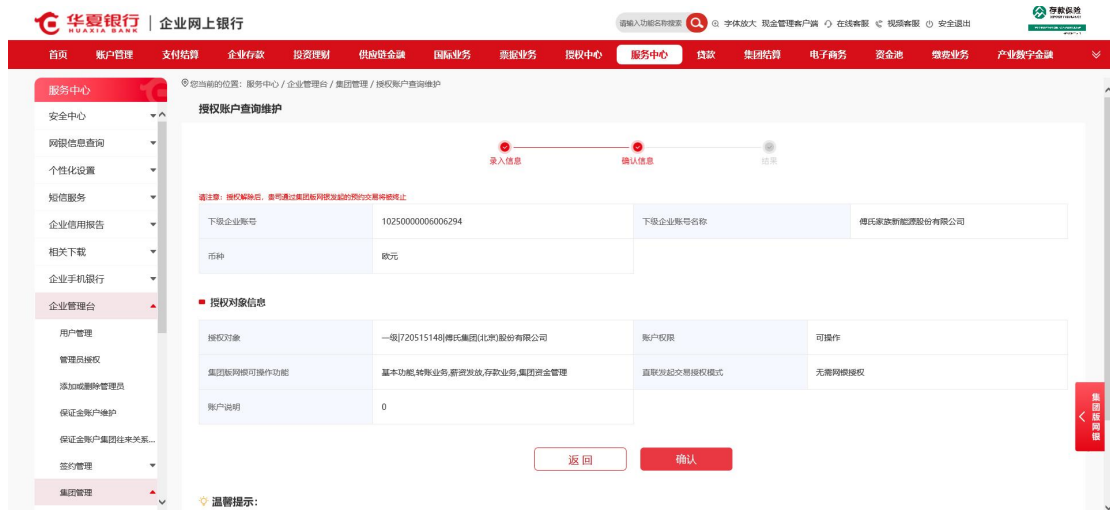
3.2.3. 删除授权账户

总公司管理员登录”企业网银-企业管理台-授权账户查询维护”交易，选

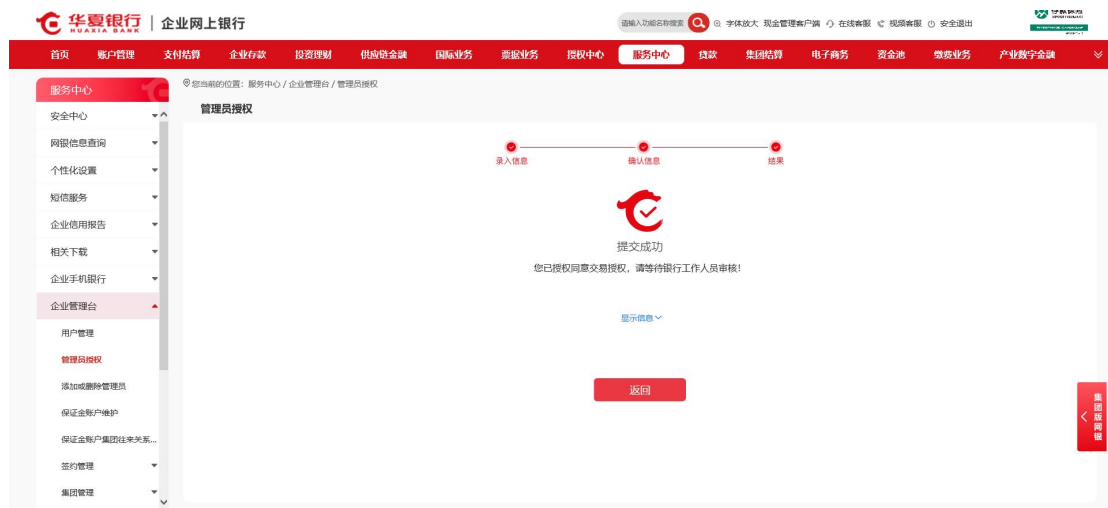
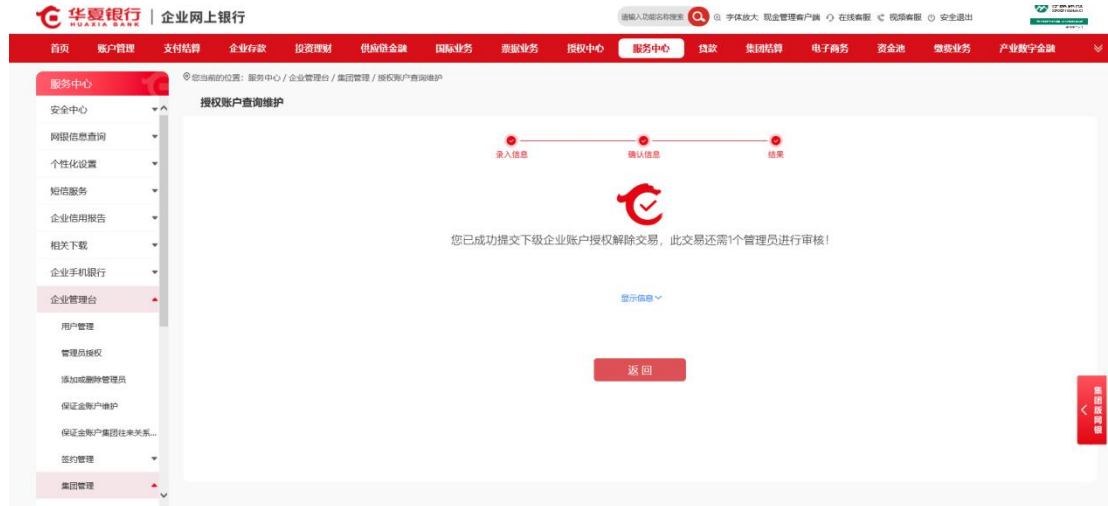
择“授权给本企业的账户”页签，选择某一授权账户，点击“解除授权”。



确认页确认相关信息后，提交。



若企业仅有一个网银管理员，请联系客户经理审核，若企业存在两个网银管理员，需要另一个管理员审核。



删除授权账户后总公司将无对子公司账户的查询/动账权限。