

# 华夏银行企业网上银行

## 网银管理操作手册

|                               |       |         |
|-------------------------------|-------|---------|
| 件状态:                          | 文件标识: |         |
| <input type="checkbox"/> 草稿   | 完成日期: | 2025-09 |
| <input type="checkbox"/> 正式发布 | 编写人:  |         |
| <input type="checkbox"/> 正在修改 |       |         |

## 目录

|                            |    |
|----------------------------|----|
| 第一章 网银管理简介 .....           | 1  |
| 第二章 操作介绍 .....             | 2  |
| 2.1. 企业管理台 .....           | 2  |
| 2.1.1. 用户管理 .....          | 2  |
| 2.1.2. 管理员授权 .....         | 5  |
| 2.1.3. 添加或删除管理员 .....      | 6  |
| 2.1.4. 保证金账号维护 .....       | 7  |
| 2.1.5. 保证金账号集团往来关系维护 ..... | 8  |
| 2.1.6. 签约管理 .....          | 10 |
| 2.1.7. 集团管理 .....          | 13 |
| 2.1.8. 管理员授权记录查询 .....     | 27 |

## 第一章 网银管理简介

网银管理是企业用户通过网上银行系统对账户、交易、人员权限等进行集中配置与操作的核心功能模块。主要包括人员角色[设置](#)、人员权限设置、交易授权管理、集团管理等功能。通过网银管理，企业可实现资金的高效调度、操作风险的有效控制，以及财务流程的线上化、规范化管理。

本文将为您介绍网银管理中的主要功能及操作步骤，帮助您安全、便捷地使用企业网上银行服务。

## 第二章 操作介绍

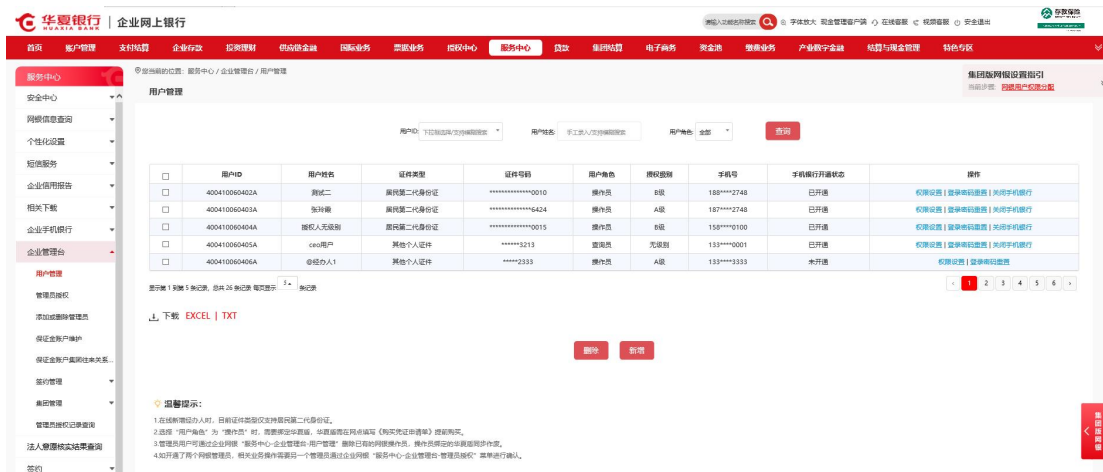
### 2.1. 企业管理台

#### 2.1.1. 用户管理

企业网银管理员用户可实现在线添加或删除经办人，对经办人账户权限、功能权限、审核级别进行管理，为经办人重置密码等，所有业务均可线上自助办理，让客户无需往返柜台办理业务。

#### 操作步骤：

1.企业网银管理员可自助添加或删除经办员，支持以“用户 ID、用户姓名、用户角色”进行查找。



2. 添加经办员时，可以自由选择**经办员角色**为操作员或查询员，若添加的用户角色为操作员，则需为其绑定空白U盾；删除操作员成功后，该操作员绑定的U盾会作废。

用户管理

录入信息   
  修改信息   
  结束

■ 基本信息

|      |               |       |           |
|------|---------------|-------|-----------|
| 用户ID | 400410060402A | 用户姓名  | 测试二       |
| 证件类型 | 居民身份证         | 证件号码  | *****0010 |
| 手机号  | 186****2748   | 邮箱    |           |
| 用户角色 | 操作员           | 华夏账号号 |           |

■ 操作员角色设置

\* 是否开通企业手机银行  是  否

\* 管理角色  管理管理员  现金管理员  6S管理员

■ 授权级别设置

\* 授权级别:  A  B  C  D  E  无级别

■ 查看待授权信息权限设置

\* 柜面代发数据传输:  不允许  允许

3. 企业网银管理员可为经办员设置账户操作权限（仅查询、可操作或无权限）及授权权限（可授权或无权限），细化企业账户权限管理。

■ 账户权限设置

本企业的账户    下级企业授权账户

| 账号                    | 户名              | 币种  | 开户行         | 操作权限 | 账户可操作功能 | 授权权限 |
|-----------------------|-----------------|-----|-------------|------|---------|------|
| 1025000010731192      | XX集团股份有限公司      | 人民币 | 华夏银行北京分行营业部 | 可操作  | 个性化设置   | 可授权  |
| 603621025000009516746 | XX集团股份有限公司      | 人民币 | 华夏银行北京分行营业部 | 可操作  | 个性化设置   | 可授权  |
| 1025000010569296      | XX集团股份有限公司      | 人民币 | 华夏银行北京分行营业部 | 可操作  | 个性化设置   | 可授权  |
| 1025000010852957      | XX集团股份有限公司      | 人民币 | 华夏银行北京分行营业部 | 可操作  | 个性化设置   | 可授权  |
| 1025000010731045      | XX集团股份有限公司      | 人民币 | 华夏银行北京分行营业部 | 可操作  | 个性化设置   | 可授权  |
| 1025000010877201      | XX集团股份有限公司(管理用) | 人民币 | 华夏银行北京分行营业部 | 可操作  | 个性化设置   | 可授权  |
| 1025000010854013      | XX集团股份有限公司      | 人民币 | 华夏银行北京分行营业部 | 可操作  | 个性化设置   | 可授权  |
| 1025000010611309      | XX集团股份有限公司      | 人民币 | 华夏银行北京分行营业部 | 可操作  | 个性化设置   | 可授权  |
| 1025000010883747      | XX集团股份有限公司      | 人民币 | 华夏银行北京分行营业部 | 可操作  | 个性化设置   | 可授权  |
| 1025000009898917      | 企业测试有限公司(保证金)   | 人民币 | 华夏银行北京分行营业部 | 可查询  | 个性化设置   | 可授权  |
| 1025000010282180      | XX集团股份有限公司      | 人民币 | 华夏银行北京分行营业部 | 可查询  | 个性化设置   | 可授权  |

1. 下载: EXCEL | TXT

4. 企业网银管理员为经办人管理员，可为经办员设置标准版网银及集团版网银功能权限，为经办人开通功能权限无需前往柜台办理。

删除[Ahyin Fu]: 新

标准版网银功能权限:

■ 功能权限设置

标准版网银    集团版网银

| 一级功能  | 二级功能  |
|---|---|
| <input checked="" type="checkbox"/> 基本功能    |   |
| <input type="checkbox"/> 账户管理               | <input checked="" type="checkbox"/> 保函业务 <input checked="" type="checkbox"/> 法人透支 <input checked="" type="checkbox"/> 单位结算卡 <input checked="" type="checkbox"/> 预约服务 <input type="checkbox"/> 网络贷   |
| <input checked="" type="checkbox"/> 支付结算    | <input checked="" type="checkbox"/> 单笔转账 <input checked="" type="checkbox"/> 批量转账 <input checked="" type="checkbox"/> 代发工资 <input checked="" type="checkbox"/> 桌面服务 <input checked="" type="checkbox"/> 银税通   |
| <input checked="" type="checkbox"/> 企业存款    |   |
| <input type="checkbox"/> 票据结算               |   |
| <input checked="" type="checkbox"/> 投资理财    | <input checked="" type="checkbox"/> 基金业务 <input checked="" type="checkbox"/> 三方存管 <input checked="" type="checkbox"/> 法人贵金属 <input checked="" type="checkbox"/> 网上理财 <input checked="" type="checkbox"/> 定期转账 <input checked="" type="checkbox"/> 实物贵金属 <input checked="" type="checkbox"/> 投资理财金管  |
| <input type="checkbox"/> 电子商务               | <input type="checkbox"/> 华夏E商宝 <input checked="" type="checkbox"/> 银联在线收单   |
| <input type="checkbox"/> 电子票据               |   |
| <input checked="" type="checkbox"/> 国际业务    | <input checked="" type="checkbox"/> 行内贸易业务 <input checked="" type="checkbox"/> 远期结售汇 <input checked="" type="checkbox"/> 贸易类交易 <input checked="" type="checkbox"/> 跨境贸易融资支付 <input checked="" type="checkbox"/> 汇款类业务 <input checked="" type="checkbox"/> 单证类业务 <input checked="" type="checkbox"/> 跨境金融业务影像文件 <input checked="" type="checkbox"/> 定期电汇 |
| <input checked="" type="checkbox"/> 供应链金融   |   |
| <input checked="" type="checkbox"/> 资金池     | <input checked="" type="checkbox"/> 跨境资金集中运营  |
| <input checked="" type="checkbox"/> 结算与现金管理 |   |
| <input checked="" type="checkbox"/> 产业数字金融  |   |
| <input checked="" type="checkbox"/> 在线融资    |   |

当前步骤: **根据用户权限分配**

返回    下一步

## 集团版网银功能权限：

### 功能权限设置

标准版网银
集团版网银

基本功能(推荐勾选)

账户管理

转账业务

薪资发放

存款业务

集团资金管理

集团资金分析

集团国际业务

返回
下一步

企业网银管理员通过企业网银“用户管理”功能，针对授权员进行“用户新增”或“权限配置”时，可设置对哪些账号具有授权权限（默认是对所有账号具有授权权限）。

## 操作介绍

客户登录企业网银首页面，依次点击“服务中心—企业管理台—用户管理”进入用户管理查询页面，点击“新增”按钮，或选择要调整权限的用户，点击对应的“权限设置”按钮，进入用户权限配置页面。如用户的授权级别选择了A/B/C/D/E中的任何一个，则可以通过账户权限设置的“授权权限”栏，选择其可以授权的账户。

管理标志
 集团管理员
 现金管理员
 828管理员

### 授权级别设置

授权级别： A  B  C  D  E  无级别

### 查看待授权信息权限设置

柜面代发数据传输： 不允许  允许

### 账户权限设置

本企业的账户
下级企业授权账户

| 账号                    | 户名         | 币种  | 开户行         | 操作权限 | 账户可操作功能 | 授权范围 |
|-----------------------|------------|-----|-------------|------|---------|------|
| 1025000010372437      | XX集团股份有限公司 | 人民币 | 华夏银行北京分行营业部 | 无权限  | 个性化设置   | 无权限  |
| 1025000010451988      | XX集团股份有限公司 | 人民币 | 华夏银行北京分行营业部 | 可操作  | 个性化设置   | 可授权  |
| 10250000009575383     | 企业网银有限公司   | 美元  | 华夏银行北京分行营业部 | 可操作  | 个性化设置   | 可授权  |
| 1025000010681468      | XX集团股份有限公司 | 人民币 | 华夏银行北京分行营业部 | 可操作  | 个性化设置   | 可授权  |
| 1025000010773891      | 英文部(英文部)   | 人民币 | 华夏银行北京分行营业部 | 可操作  | 个性化设置   | 可授权  |
| 1025000010853462      | XX集团股份有限公司 | 人民币 | 华夏银行北京分行营业部 | 可操作  | 个性化设置   | 可授权  |
| 1025000010773880      | 中文部(中文)    | 人民币 | 华夏银行北京分行营业部 | 可操作  | 个性化设置   | 可授权  |
| 1025000010731192      | XX集团股份有限公司 | 人民币 | 华夏银行北京分行营业部 | 可操作  | 个性化设置   | 可授权  |
| 603621025000009516746 | XX集团股份有限公司 | 人民币 | 华夏银行北京分行营业部 | 可操作  | 个性化设置   | 可授权  |
| 1025000010569296      | XX集团股份有限公司 | 人民币 | 华夏银行北京分行营业部 | 可操作  | 个性化设置   | 可授权  |
| 1025000010852957      | XX集团股份有限公司 | 人民币 | 华夏银行北京分行营业部 | 可操作  | 个性化设置   | 可授权  |

↓ 下载 EXCEL | TXT


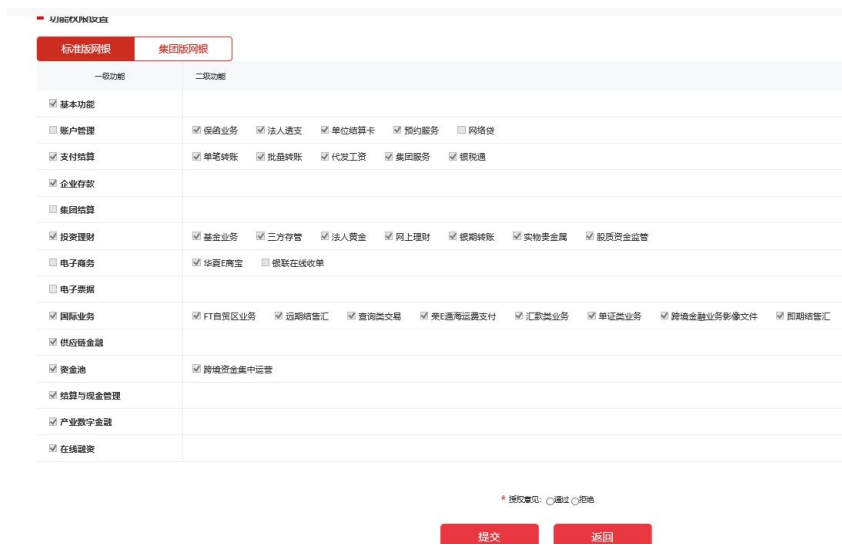
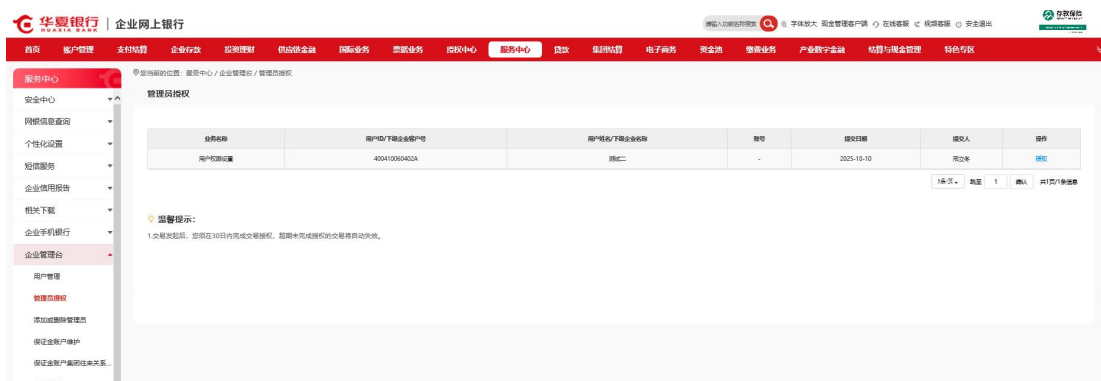
### 功能权限设置

标准版网银
集团版网银

配置完成后，该设置仅对单笔业务授权涉及交易生效。

## 2.1.2. 管理员授权

本交易可对发起的用户权限调整等管理员发起的任务进行复核,确保风险控制。



说明:

1.企业网银双管理员模式需要使用管理员授权，单管理员模式无需授权交易可直接提交。

删除[Ahyin Fu]；

3.待授权记录默认单页默认显示 10 条记录，记录有效期保留 30 天，超期后交易失败。

删除[Ahyin Fu]: 2.新增授权业务名称包括：本企业账户授权新增授权、本企业账户授权修改授权、本企业账户授权解除授权、下属企业账户授权新增授权、下属企业账户授权修改授权、下属企业账户授权解除授权、集团下级企业新增授权、集团关系解除授权；

4.页面默认展示 10 条待授权记录，支持翻页。

5.点击业务名称链接可查看修改内容，登录密码修改、手机银行关闭不支持查看。

### 2.1.3. 添加或删除管理员

该功能在管理员模式下，使用本交易可自行为企业添加、删除管理员。

删除[Ahyin Fu]: 变更、

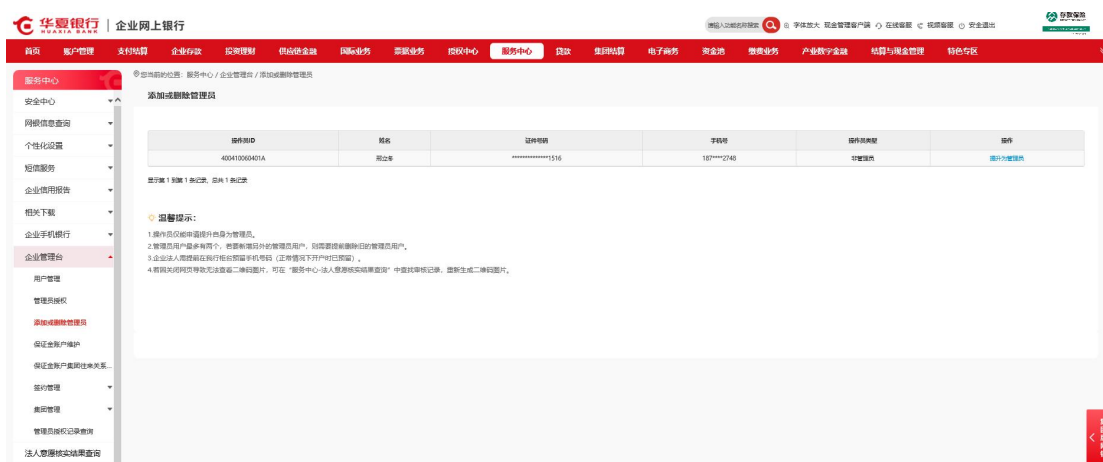
操作步骤：

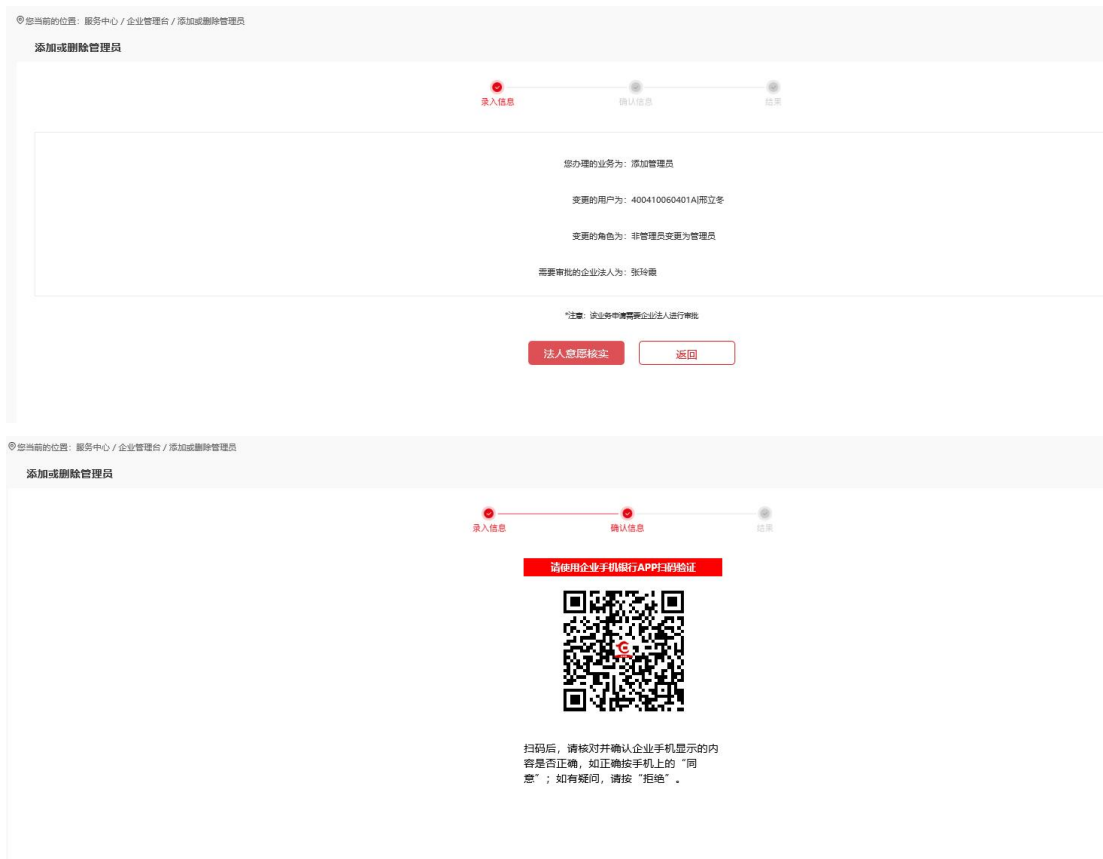
通过本菜单进行管理员添加或删除操作，企业网银会生成二维码，需要客户

删除[Ahyin Fu]: 修改

使用企业手机银行扫描二维码，进行法人意愿核实后方可操作成功。

删除[Ahyin Fu]: 通过企业手机银行来进行法人意愿核实后方可修改成功，客户提交新增或删除的操作后，企业网银弹出二维码需要



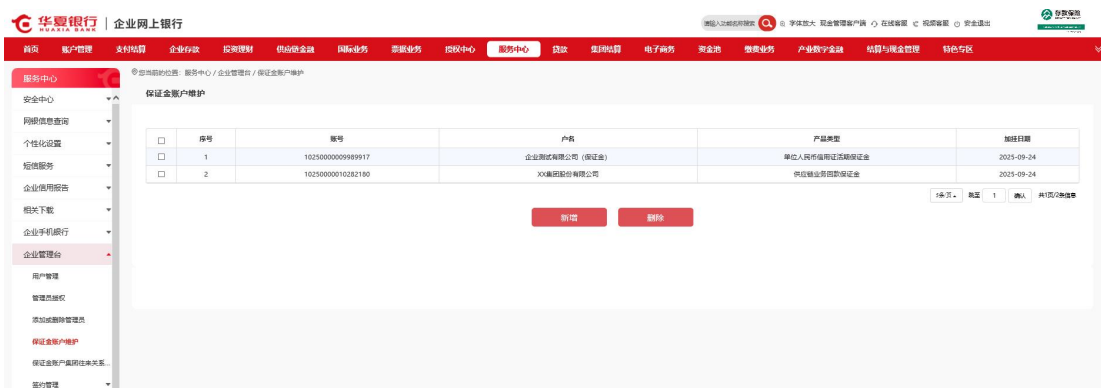


## 2.1.4. 保证金账号维护

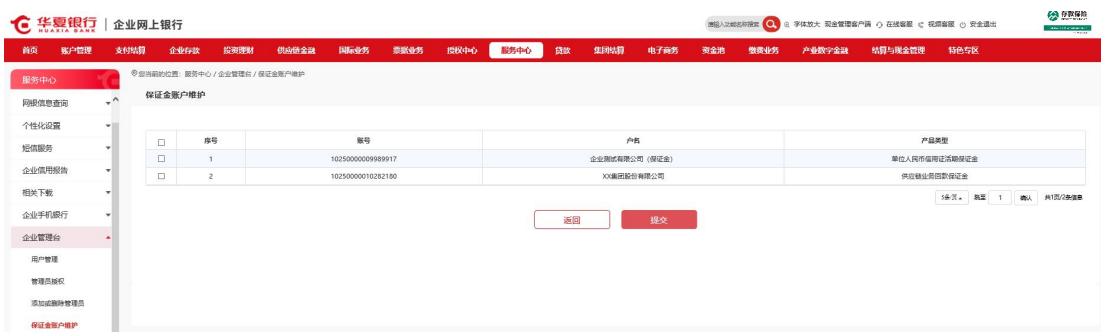
该功能可实现在线将保证金账号追加到企业网银或从企业网银渠道删除自主追加的保证金账户。

### 操作步骤:

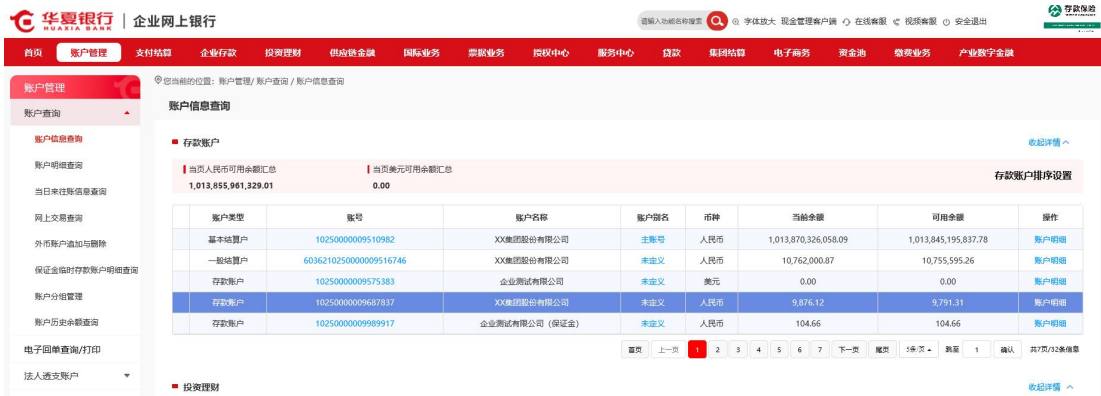
服务中心-企业管理台-保证金账号维护, 展示该客户已自主加挂到网银的保证金账号; 支持勾选删除。



点击“新增”，展示客户名下尚未追加到网银的保证金账户，支持勾选新增。



保证金账号追加到网银后，可以通过“账户管理-账户信息-存款账户”部分查看保证金账户信息。



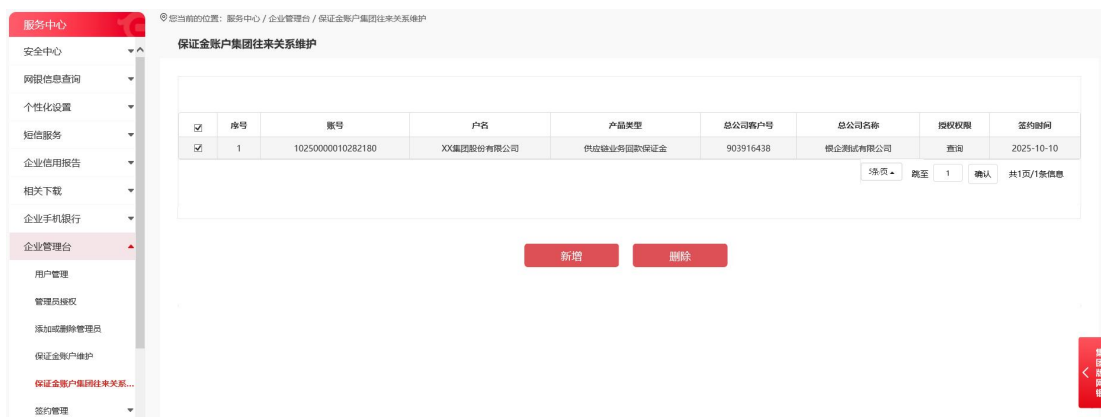
## 2.1.5. 保证金账号集团往来关系维护

该功能适用于已经签约了集团关系并且作为集团内子公司的企业客户，可以通过企业网银自主将已加挂企业网银的保证金账号查询权限授权给总公司，也可以在线取消在线建立的授权关系。

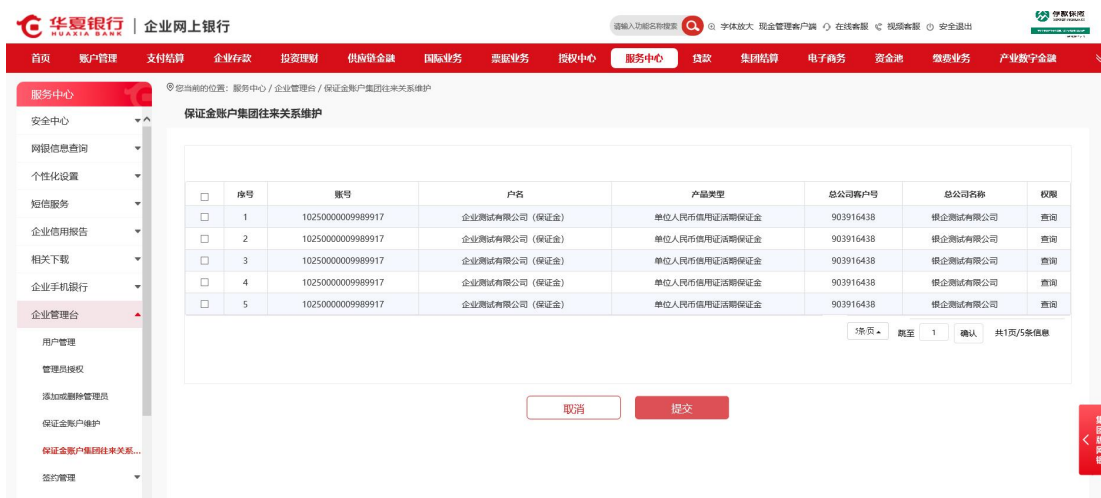
删除[Ahyin Fu]: 对

## 操作步骤：

1. 服务中心-企业管理台-保证金账户集团往来关系维护，首先展示该企业已授权给上级公司的保证金账号；支持勾选删除。



2. 点击“新增”，展示客户已经加入网银但未授权给上级公司的保证金账号列表，支持勾选新增。



## 说明：

1. 若客户存在多个上级企业，则待追加列表内公司客户号、总公司名称字段显示多个，支持客户进行多选，实现一个保证金账号向多个上级企业授权“查询”权限。

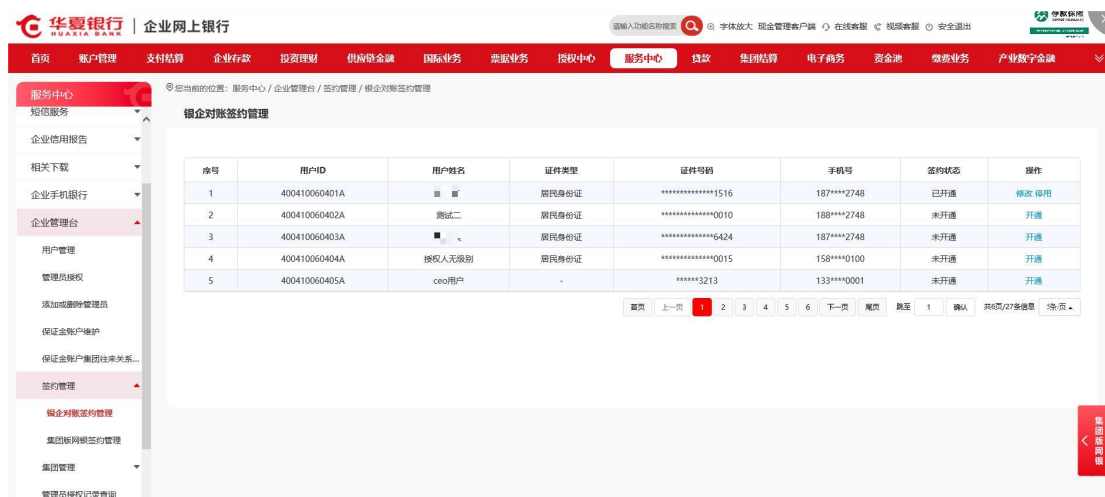
## 2.1.6. 签约管理

### 2.1.6.1. 银企对账签约管理

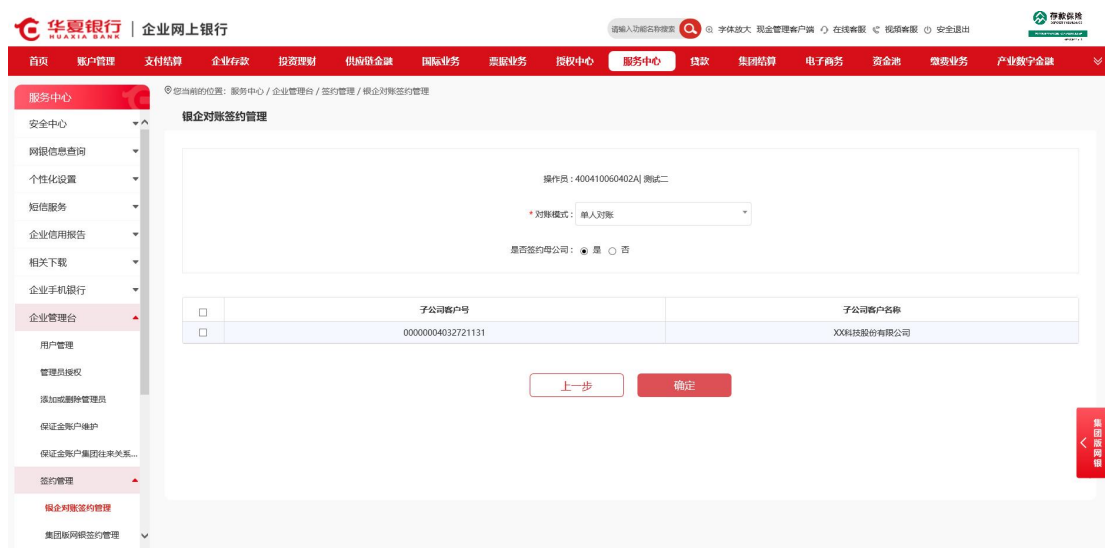
客户可通过该功能管理银企对账签约信息。

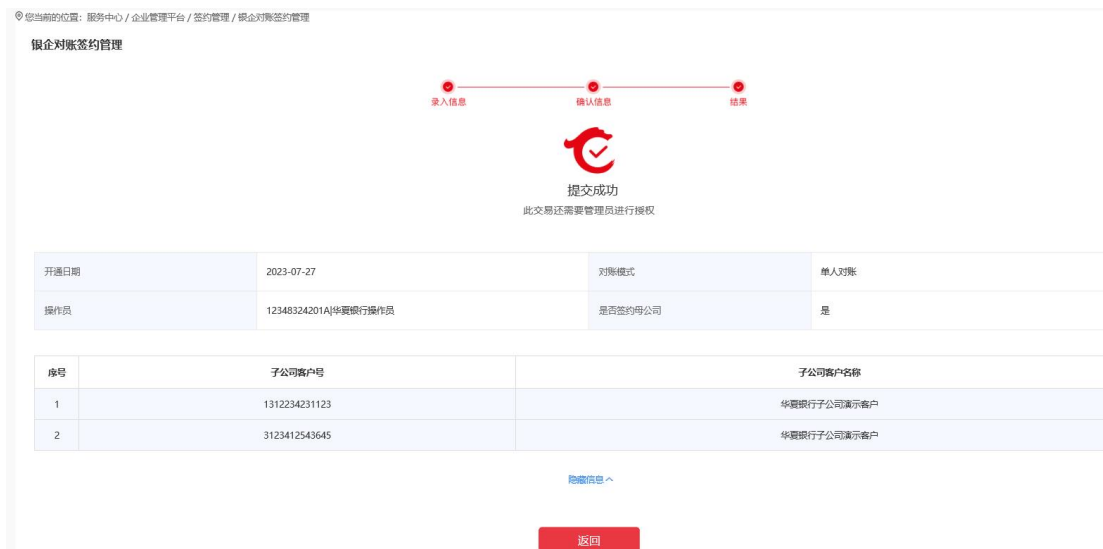
**操作步骤：**

点击服务中心-企业管理台-签约管理-银企对账签约管理，展示操作员信息及操作权限。



点击开通/修改/停用



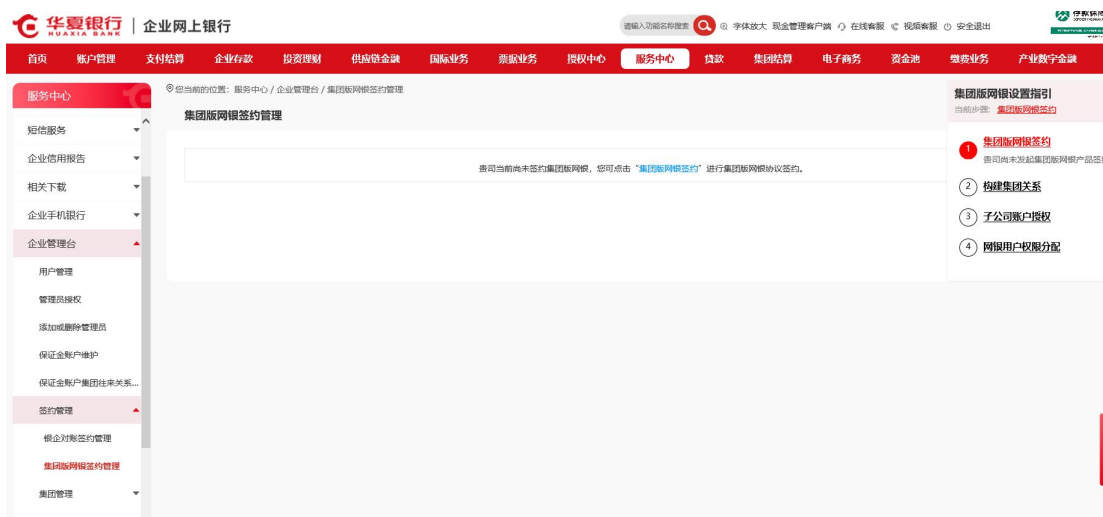


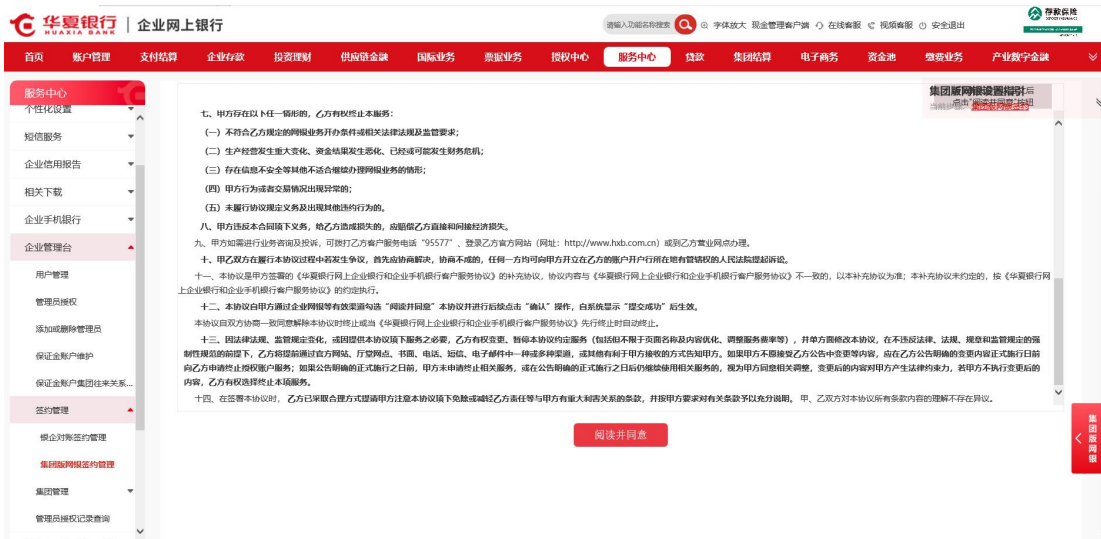
## 2.1.6.2. 集团版网银签约管理

客户可通过该功能对集团版网银进行签约/解约管理。

**操作步骤:**

客户点击服务中心-签约管理-集团版网银签约管理，展示集团版网银签约信息，点击解约，可进行集团版网银解约。





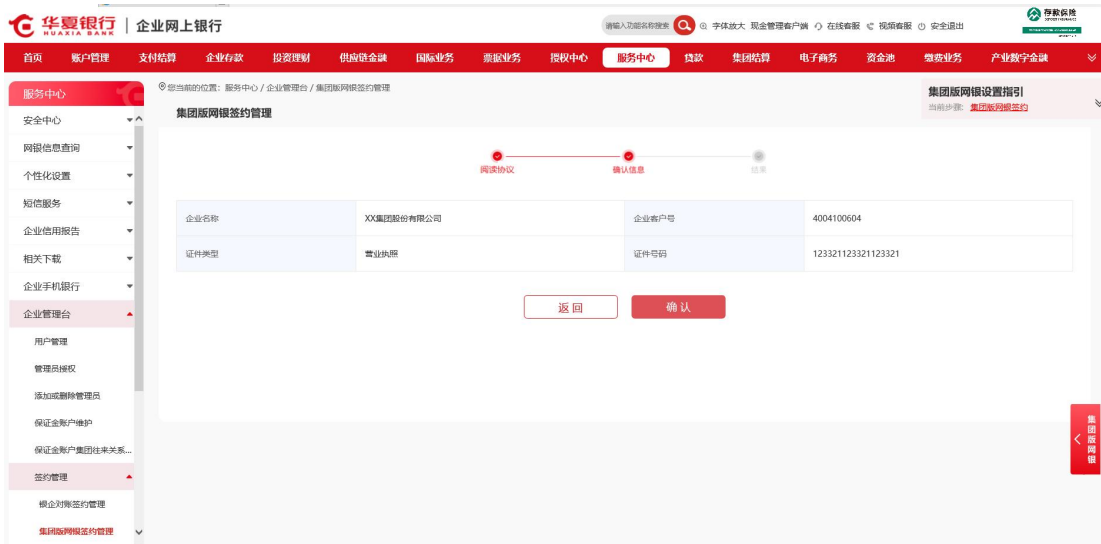
请输入名称和搜索  字体放大 现金管理客户端 在线客服 视频客服 安全退出

服务中心 贷款 集团结算 电子商务 资金池 信贷业务 产业数字金融

服务中心  
 个性化设置  
 短信服务  
 企业信用报告  
 相关下载  
 企业手机银行  
 企业管理台  
 用户管理  
 管理员授权  
 添加或删除管理员  
 保证金账户维护  
 保证金账户集团往来关系...  
 签约管理  
 银企对账签约管理  
**集团版网银签约管理**  
 集团管理  
 管理员授权记录查询

七、甲方存在以下任一情形的，乙方有权终止本服务：  
 (一) 不符合乙方规定的网银业务开办条件或相关法律法规及监管要求；  
 (二) 生产经营发生重大变化、资金链发生恶化、已经或可能引发财务危机；  
 (三) 存在信息安全等其他不适合继续办理网银业务的情形；  
 (四) 甲方行为或者交易情况出现异常的；  
 (五) 未履行协议约定义务及出现其他违约行为的。  
 八、甲方违反本协议项下义务，给乙方造成损失的，应承担乙方直接和网络经济损失。  
 九、甲方如需进行业务咨询及投诉，请拨打乙方客户服务热线“95577”，登录乙方官方网站（网址：http://www.hxb.com.cn）或到乙方营业网点办理。  
 十、甲乙双方在履行本协议过程中发生争议，首先应协商解决，协商不成的，任何一方均可向甲方所在地有管辖权的人民法院提起诉讼。  
 十一、本协议是甲方签署的《华夏银行网上银行和企业手机银行客户服务协议》的补充协议，协议内容与《华夏银行网上银行和企业手机银行客户服务协议》不一致的，以本协议为准；本协议未约定的，按《华夏银行网上银行和企业手机银行客户服务协议》的约定执行。  
 十二、本协议自甲方通过企业网银有效渠道勾选“阅读并同意”本协议并点击“确认”操作，自系统显示“提交成功”后生效。  
 本协议自双方协商一致同意解除本协议时终止或当《华夏银行网上银行和企业手机银行客户服务协议》先行终止时自动终止。  
 十三、因法律法规、监管规定变化，或因提供本协议项下服务之必要，乙方有权变更、暂停本协议约定服务（包括但不限于页面名称及内容优化、调整服务费率等），并单方面修改本协议，在不违反法律、法规、规章和监管规定的强制性规定的前提下，乙方将通过乙方网站、厅堂网点、书函、电话、短信、电子邮件等多种渠道，或其他有利于甲方接收的方式告知甲方。如果甲方不同意乙方公告中变更等内容，应在乙方公告明确的变更内容正式施行前向乙方申请终止授权用户服务；如果公告明确的正式施行之日前，甲方未申请终止相关服务，或在公告明确的正式施行之日后仍继续使用相关服务的，视为甲方同意相关调整，变更后的内容对甲方产生法律效力，若甲方不执行变更后的内容，乙方有权选择终止本项服务。  
 十四、在签署本协议时，乙方已采取合理方式提醒甲方注意本协议项下免除或减轻乙方责任等与甲方有重大利害关系的条款，并按甲方要求对相关条款予以充分说明，甲、乙双方对本协议所有条款内容的理解不存在异议。

阅读并同意



请输入名称和搜索  字体放大 现金管理客户端 在线客服 视频客服 安全退出

服务中心 贷款 集团结算 电子商务 资金池 信贷业务 产业数字金融

服务中心  
 安全中心  
 网银信息查询  
 个性化设置  
 短信服务  
 企业信用报告  
 相关下载  
 企业手机银行  
 企业管理台  
 用户管理  
 管理员授权  
 添加或删除管理员  
 保证金账户维护  
 保证金账户集团往来关系...  
 签约管理  
 银企对账签约管理  
**集团版网银签约管理**

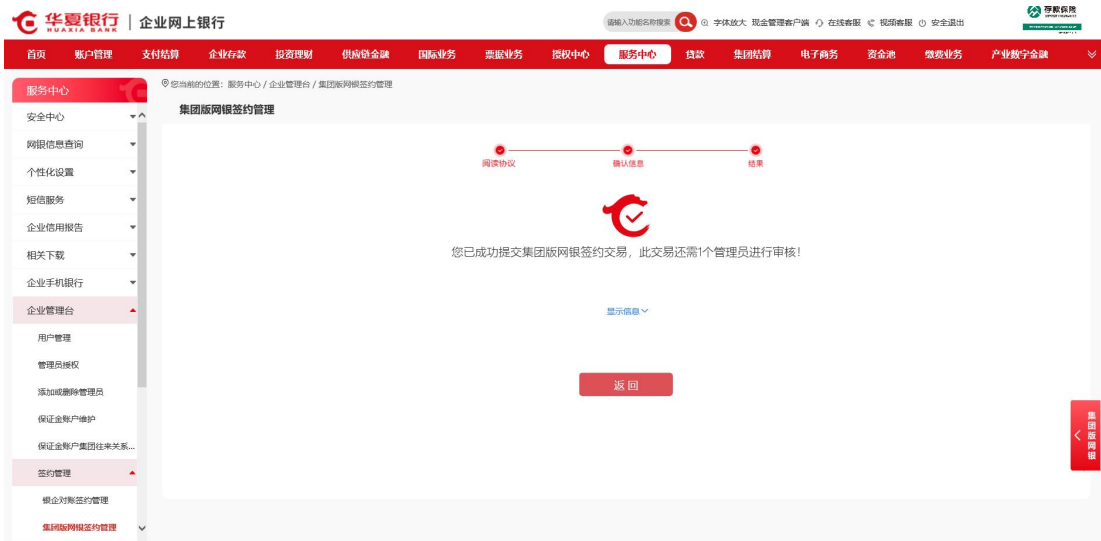
您当前的位置：服务中心 / 企业管理台 / 集团版网银签约管理

集团版网银设置指引  
 当前步骤：**集团版网银签约**

阅读协议 确认信息 结果

|      |            |      |                    |
|------|------------|------|--------------------|
| 企业名称 | XX集团股份有限公司 | 企业账号 | 4004100604         |
| 证件类型 | 营业执照       | 证件号码 | 123321123321123321 |

返回 确认



请输入名称和搜索  字体放大 现金管理客户端 在线客服 视频客服 安全退出

服务中心 贷款 集团结算 电子商务 资金池 信贷业务 产业数字金融

服务中心  
 安全中心  
 网银信息查询  
 个性化设置  
 短信服务  
 企业信用报告  
 相关下载  
 企业手机银行  
 企业管理台  
 用户管理  
 管理员授权  
 添加或删除管理员  
 保证金账户维护  
 保证金账户集团往来关系...  
 签约管理  
 银企对账签约管理  
**集团版网银签约管理**

您当前的位置：服务中心 / 企业管理台 / 集团版网银签约管理

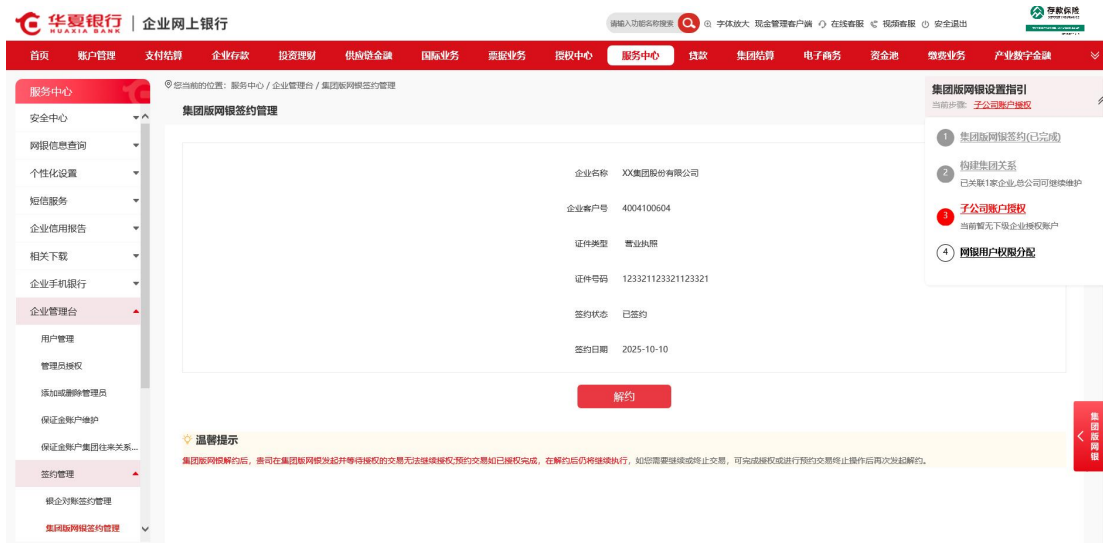
集团版网银设置指引  
 当前步骤：**集团版网银签约**

阅读协议 确认信息 结果

您已成功提交集团版网银签约交易，此交易还需1个管理员进行审核！

显示信息

返回



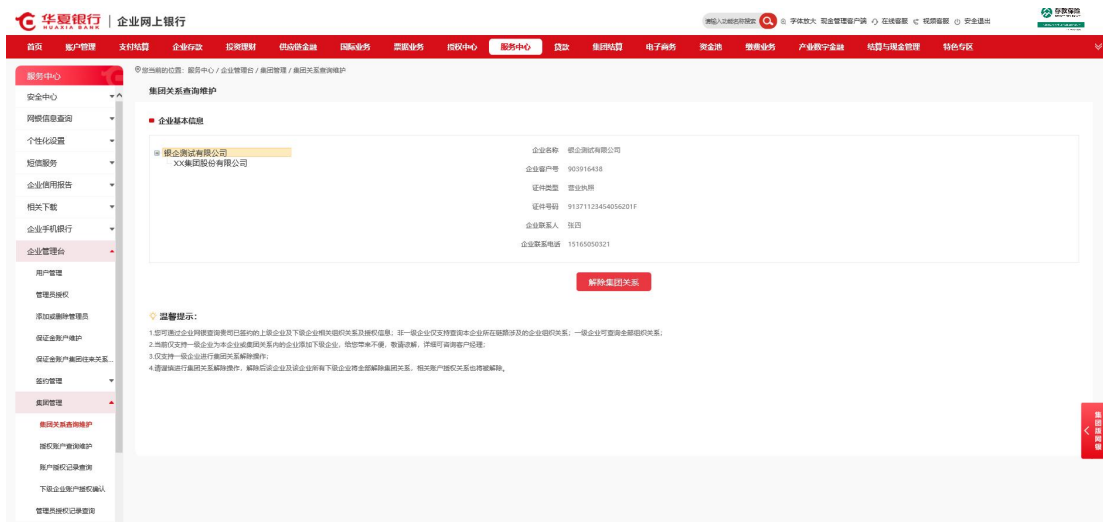
## 2.1.7. 集团管理

### 2.1.7.1. 集团关系查询维护

企业网银-服务中心-企业管理台下新增[设置](#)集团关系查询维护交易，企业管理员可通过该交易查询集团关系，并对集团关系进行维护。

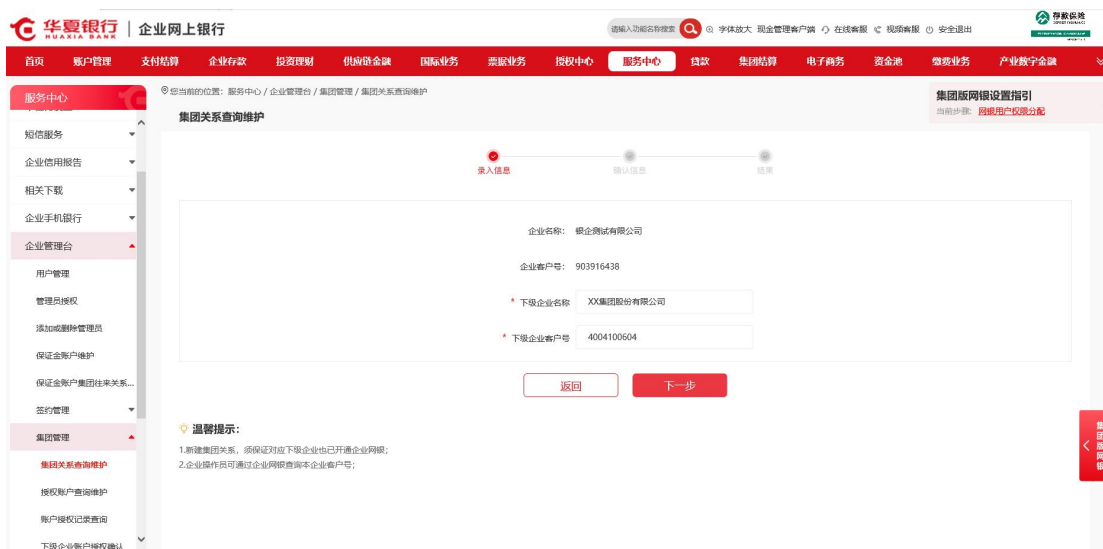
操作步骤：

1. 客户未签约集团关系，则页面提示：贵司当前尚未进行集团关系签约，您可点击“新增下级企业”签约集团关系。

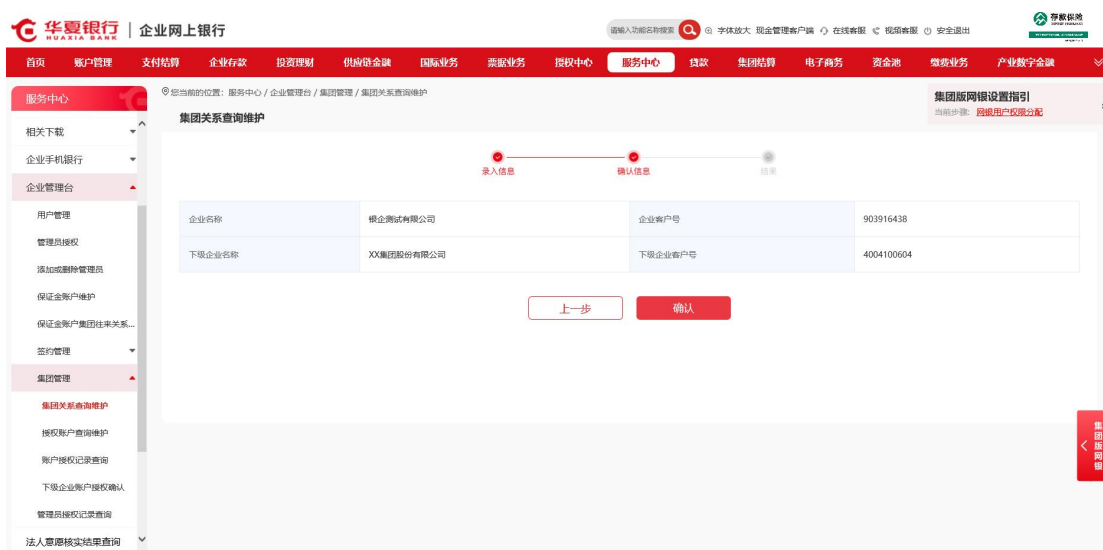


2. 新增下级企业，企业管理员[选择目标上级企业](#)，点击“新增下级企业”按

钮，进入集团关系新增流程。

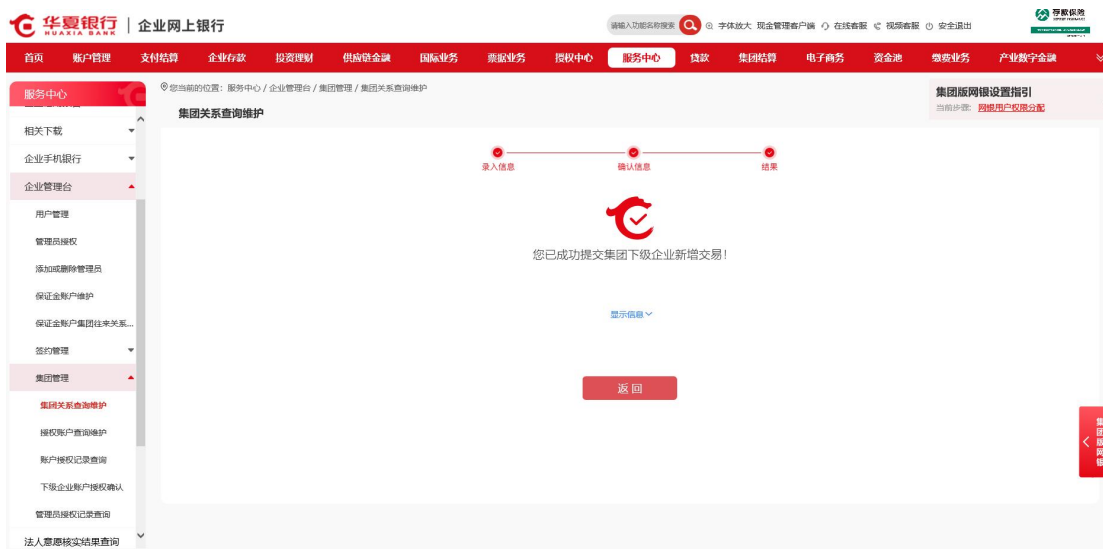


客户按页面要求输入需要添加的子公司名称及子公司客户号后，点击下一步，进入信息确认页面。



客户确认要添加的子公司信息无误后，点击确认，进入集团关系维护确认结果页面。

删除[Ahyin Fu]: 需



客户在集团关系维护信息确认页面点击确认按钮后,进入集团关系维护结果页面。系统依据当前企业的管理员模式进行对应提示:若为双管理员模式,则页面提示:提交成功,您已成功提交集团下级企业新增交易,此交易还需一个管理员进行审核;若为单管理员模式,则提示:提交成功,您已成功提交集团下级企业新增交易。

删除[Ahyin Fu]: 确认

删除[Ahyin Fu]: 集团关系维护申请的

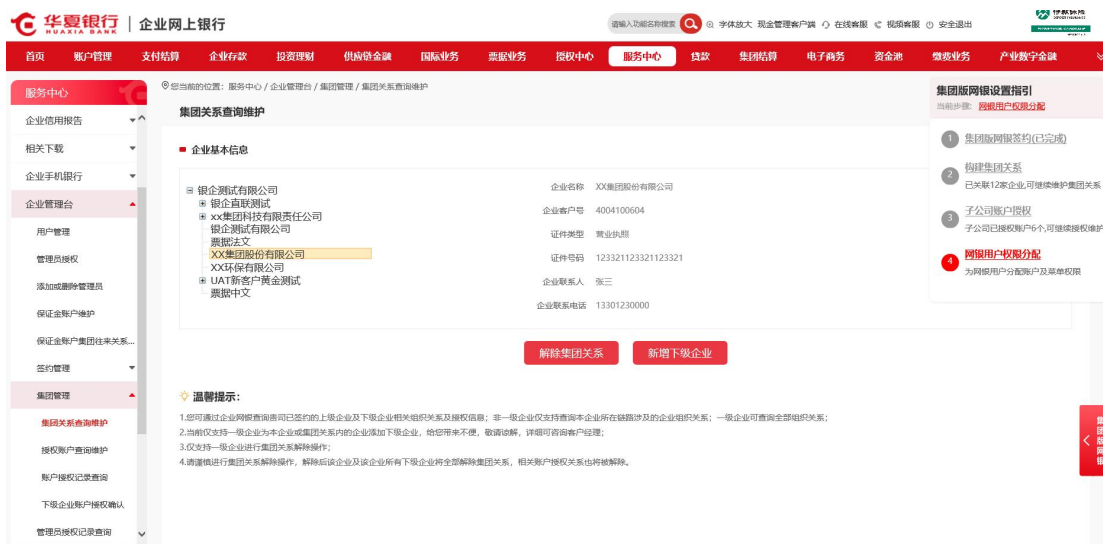
删除[Ahyin Fu]: 是否存在两个企业网银

删除[Ahyin Fu]: ,

删除[Ahyin Fu]: 是

删除[Ahyin Fu]: 否

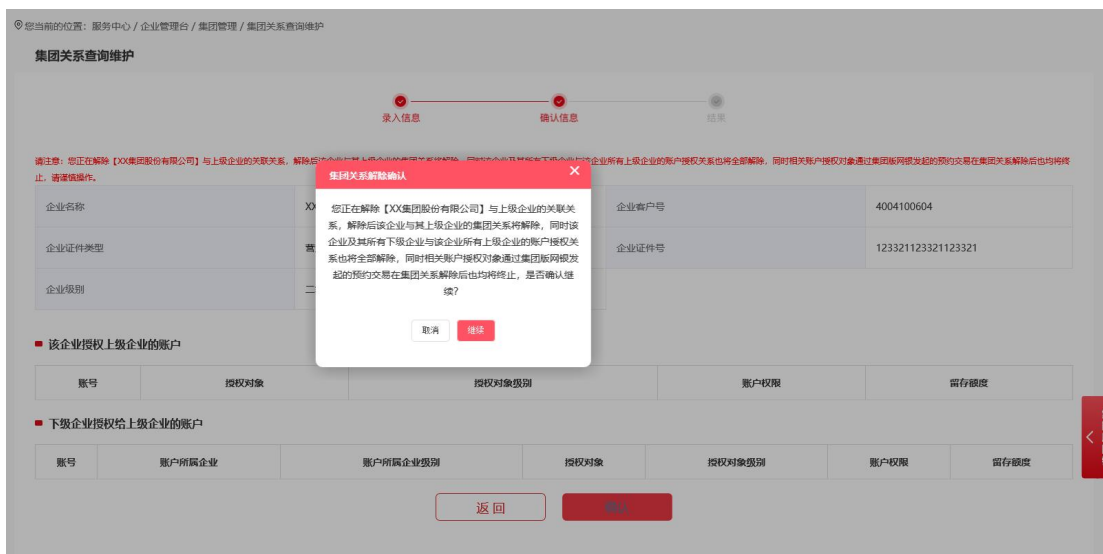
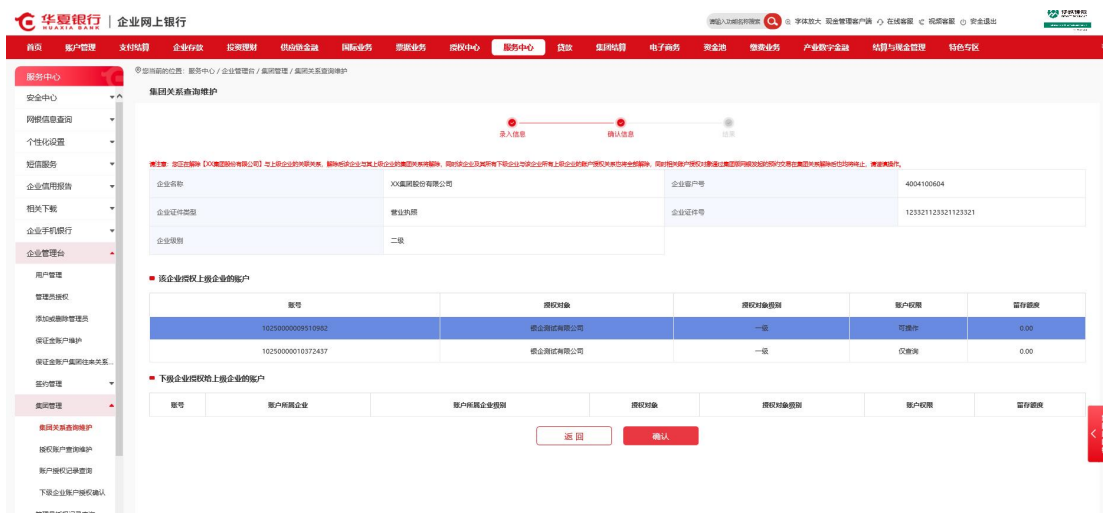
3.已签约集团关系,总公司管理员点击该交易时,页面展示全部集团关系。



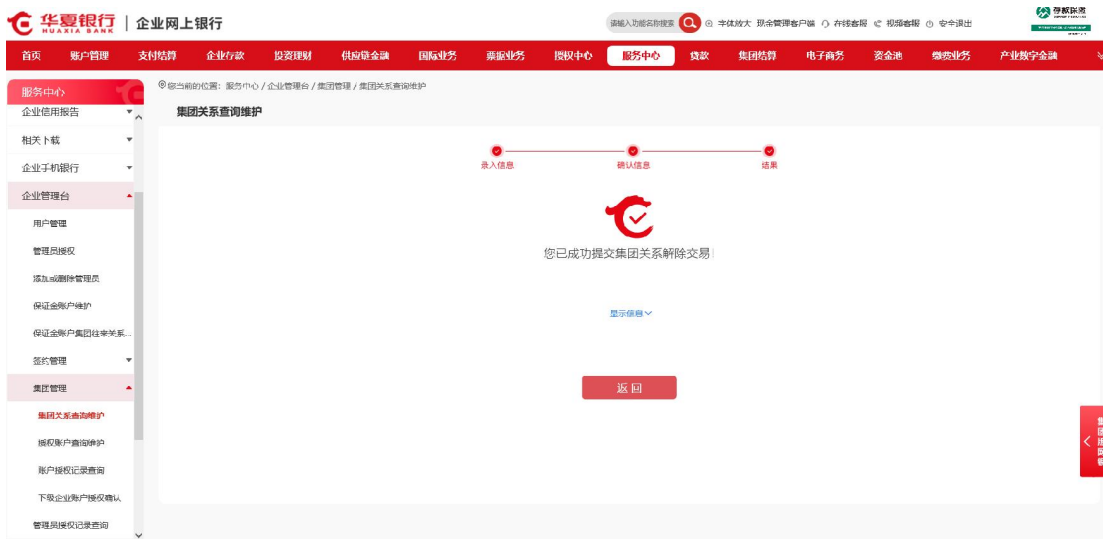
子公司管理员点击该交易时,页面展示同一链路上的集团关系(只能查询自己的下级企业或者同一链路上自己的上级企业)。

## 4.解除集团关系

企业管理员选择一家企业，点击“解除集团关系”按钮，进入集团关系解除流程。



客户点击继续按钮，进入集团关系解除结果页面。



说明:

1. 集团关系最多为五级，仅能自上而下进行建立，仅总公司可进行集团关系建立或解除操作，已经存在集团关系的企业不能重复添加；
  - 删除[Ahyin Fu]: 有
  - 删除[Ahyin Fu]: 操作
2. 页面中所展示的客户号均为网银客户号；
3. 若企业仅有一个企业网银管理员，则集团关系维护交易提交成功，即代表交易完成；
  - 删除[Ahyin Fu]: 操作
  - 删除[Ahyin Fu]: 后
4. 若企业存在两个企业网银管理员，则需另一管理员授权通过后，交易完成；
5. 集团总公司操作集团关系解除后，子公司与其上级企业的集团关系解除，子公司及关联下级企业与子公司所有上级企业的账户授权关系全部解除。
  - 删除[Ahyin Fu]: 及其下
  - 删除[Ahyin Fu]: 级公司
  - 删除[Ahyin Fu]: 及
  - 删除[Ahyin Fu]: 号

### 2.1.7.2. 授权账户查询维护

企业管理员可通过该交易查询集团关系中，本企业已经授权给上级企业操作及下级企业授权给本企业的账户信息，并对其进行维护。

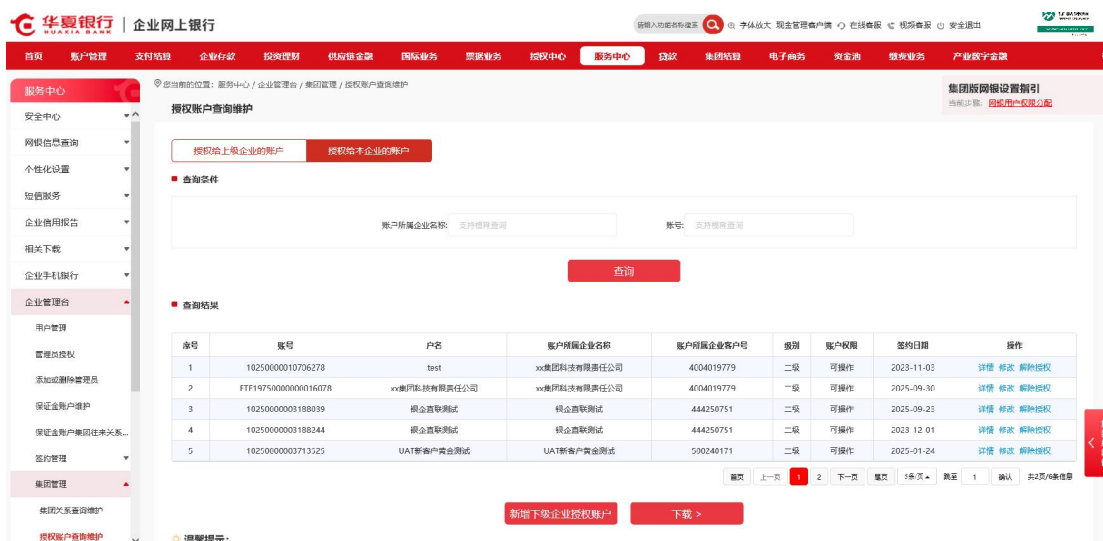
- 删除[Ahyin Fu]: 公司
- 删除[Ahyin Fu]: 下级企业账号

操作步骤:

总公司企业网银管理员点击该交易，可查看到下**级**企业授权给自己的账户并且进行维护交易。

删除[Ahyin Fu]: 属

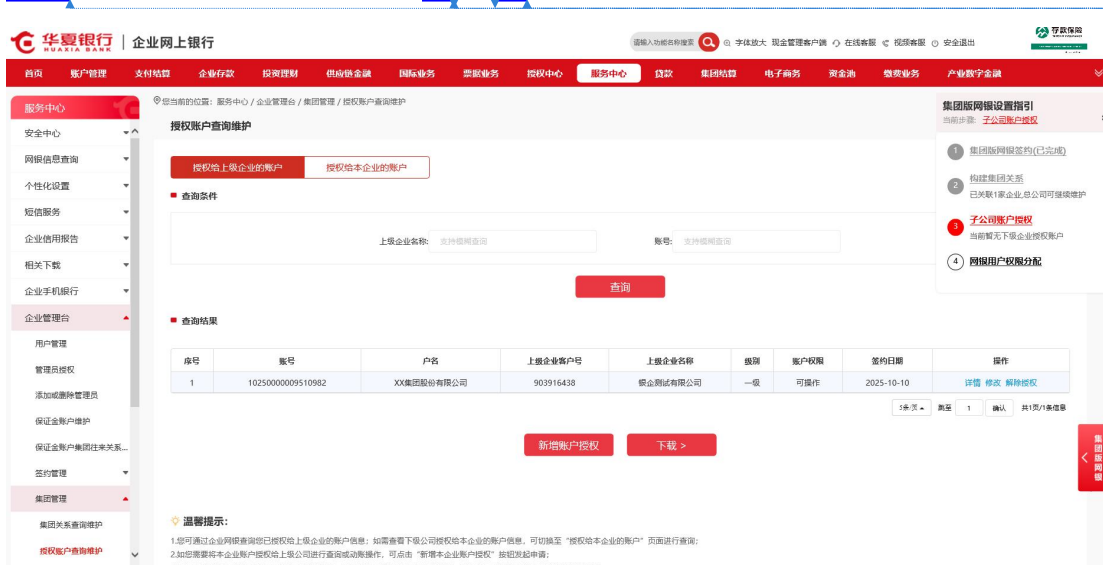
子公司管理员点击该交易，可查看到本公司授权给上级公司的账户以及下属企业授权给自己的账户并且进行维护交易，若集团关系中最下级企业管理员点击该交易，则仅能查看到本企业授权给上级公司的账户并且进行维护交易。



客户点击授权账户查询维护交易“**授权给上级企业的账户**”或“**授权给本企业的账户**”页面后，可根据**上级/下级**企业名称或账号进行筛选查询。

设置格式[Ahyin Fu]: 字体: (默认) 仿宋, (中文) 仿宋

删除[Ahyin Fu]: 本企业



设置格式[Ahyin Fu]: 字体: (默认) 仿宋, (中文) 仿宋

删除[Ahyin Fu]: 下属企业

设置格式[Ahyin Fu]: 字体: (默认) 仿宋, (中文) 仿宋

删除[Ahyin Fu]: 属

设置格式[Ahyin Fu]: 字体: (默认) 仿宋, (中文) 仿宋

删除[Ahyin Fu]: 属

设置格式[Ahyin Fu]: 字体: (默认) 仿宋, (中文) 仿宋

删除[Ahyin Fu]: 集团关系维护申请的企业是否存在两个企业网银

子公司**主动将**账号授权上级企业操作流程:

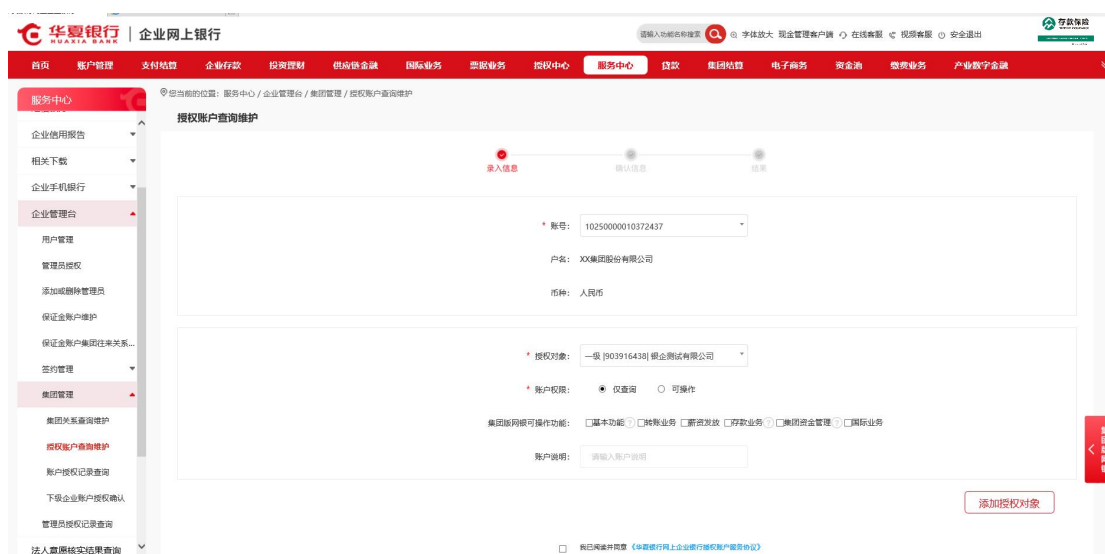
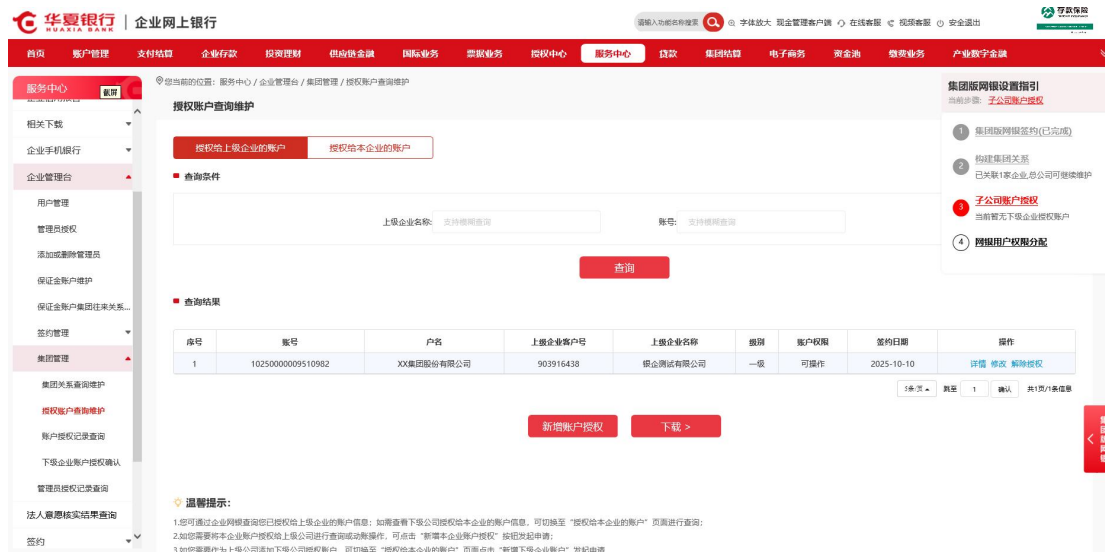
删除[Ahyin Fu]: ,

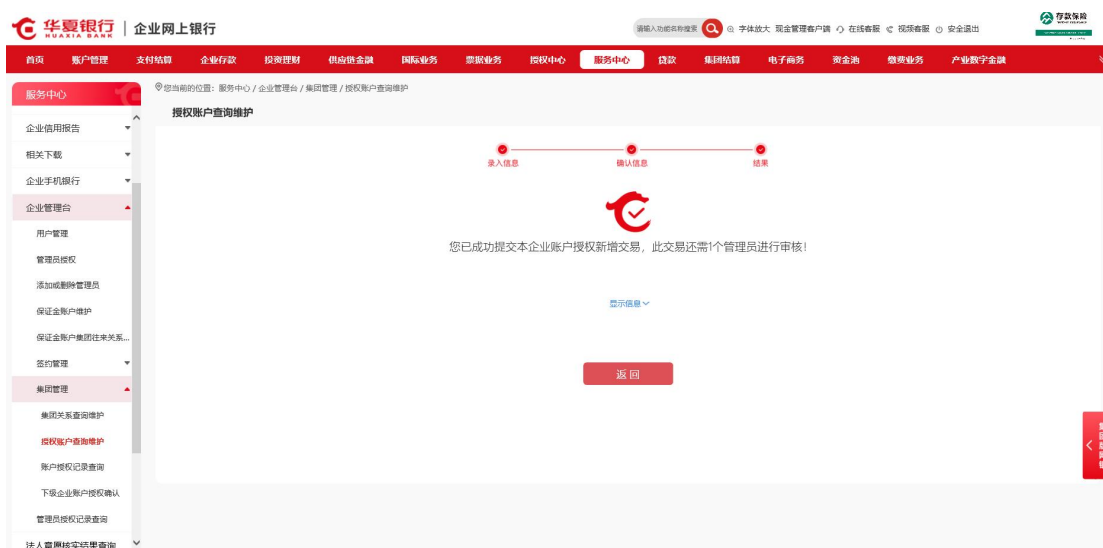
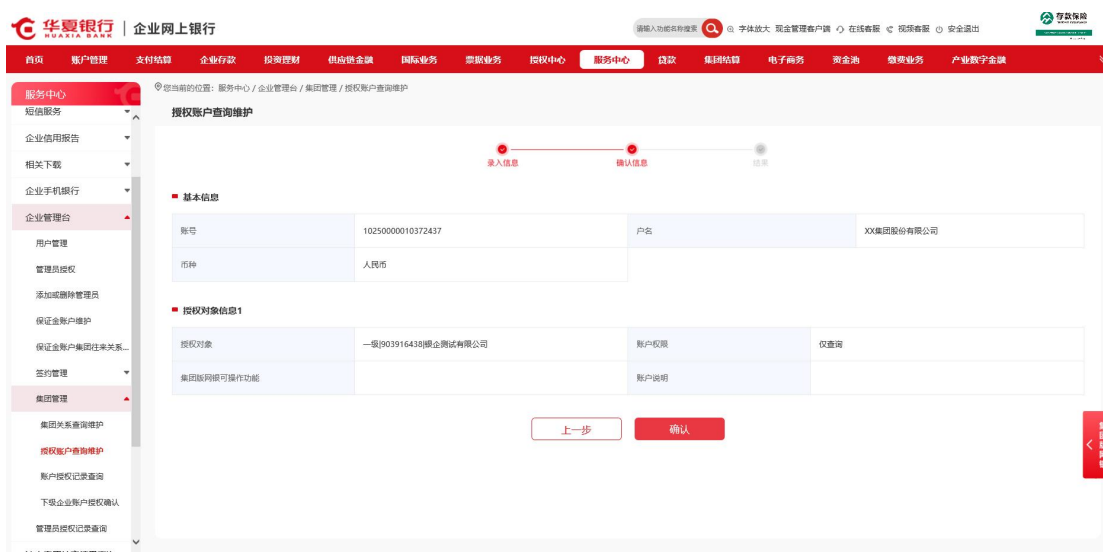
**系统据当前企业的管理员模式进行提示: 若为双管理员模式**, 则页面提示:

删除[Ahyin Fu]: 是

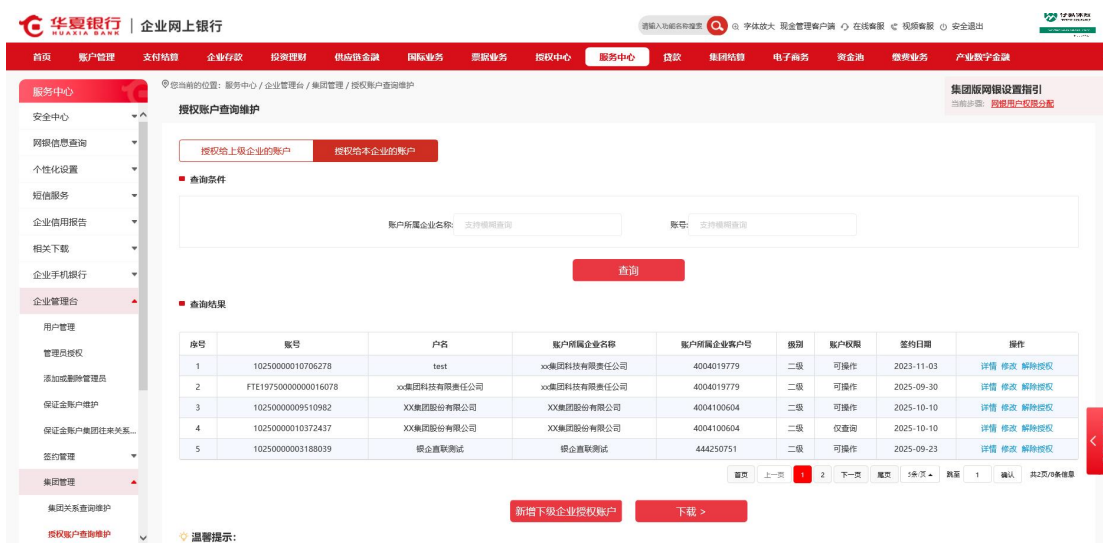
提交成功,您已成功提交集团下级企业新增交易,此交易还需一个管理员进行审核;若为单管理员模式,则提示:提交成功,您已成功提交集团下级企业新增交易。

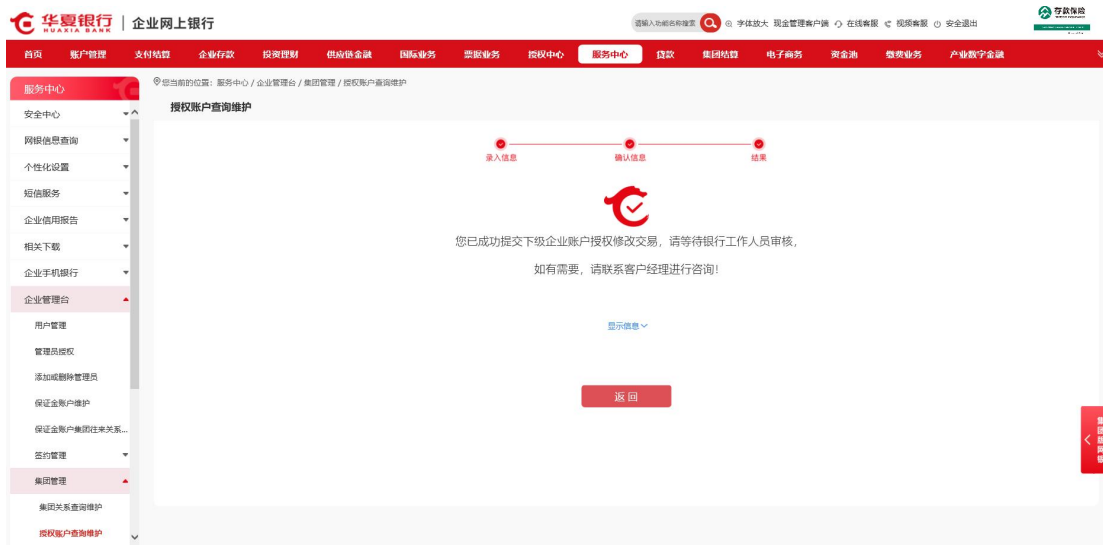
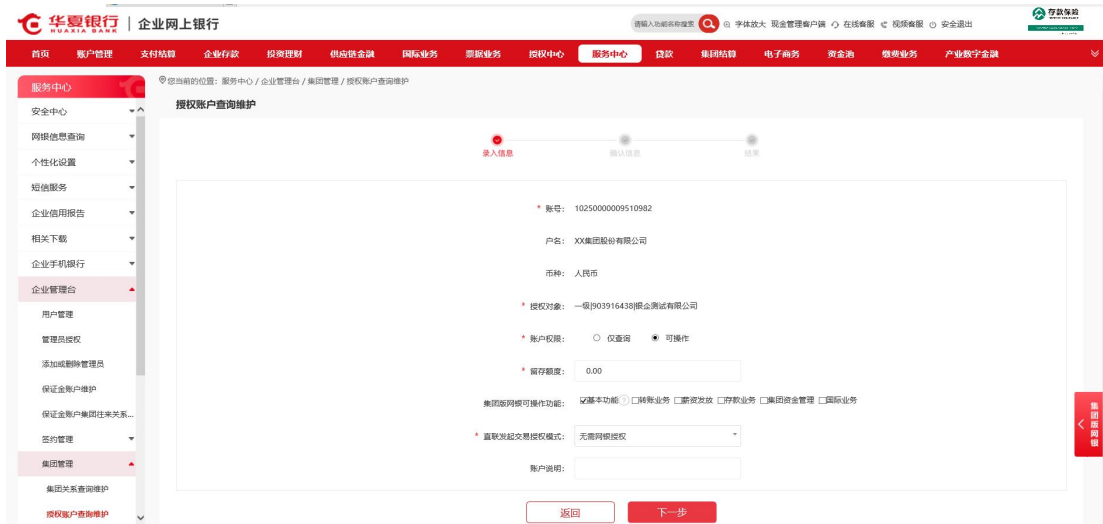
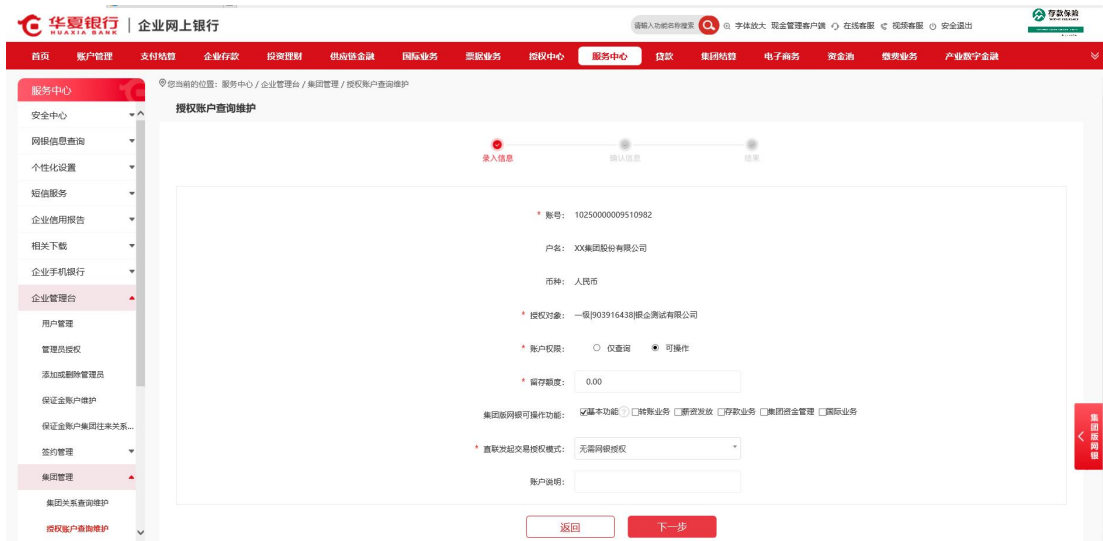
删除[Ahyin Fu]: 否





总公司发起新增下级企业授权账号操作流程:





系统据当前企业的管理员模式进行提示, 若为双管理员模式, 则页面提示:

提交成功,您已成功提交集团下级企业新增交易, 此交易还需一个管理员进行审

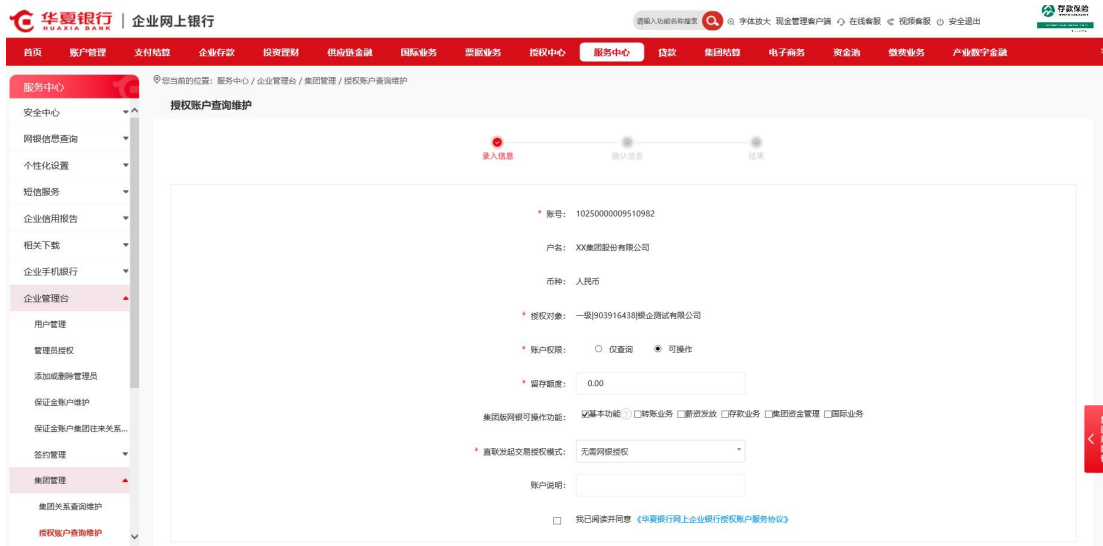
删除[Ahyin Fu]: 集团关系维护申请的企业是否存在两个企业网银

删除[Ahyin Fu]: 是

核；若为单管理员模式，则提示：提交成功，您已成功提交集团下级企业新增交易。

删除[Ahyin Fu]: 否

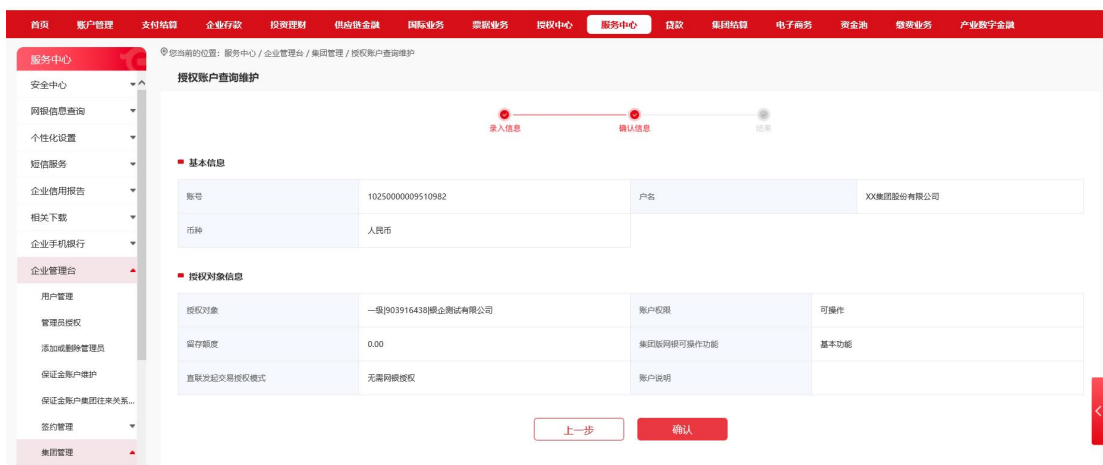
修改流程：



**授权账户查询维护**  
 您当前所在位置: 服务中心 / 企业管理台 / 集团管理 / 授权账户查询维护

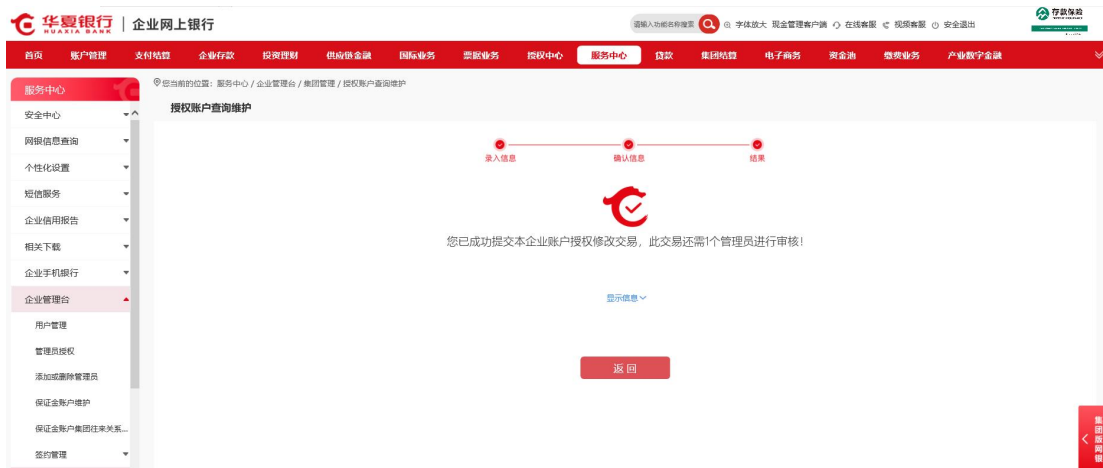
账号: 10250000009510982  
 户名: XX集团股份有限公司  
 币种: 人民币  
 授权对象: 一银(903916438)XX集团测试有限公司  
 账户权限:  仅查询  可操作  
 留存额度: 0.00  
 集团版网银可操作功能:  基本功能  转账业务  票夹发放  贷款业务  集团资金管理  国际业务  
 直联发起交易授权模式: 无需网银授权  
 账户说明:

我已阅读并同意《华夏银行网上银行授权账户服务协议》



**授权账户查询维护**  
 您当前所在位置: 服务中心 / 企业管理台 / 集团管理 / 授权账户查询维护

| ■ 基本信息     |                         |            |            |
|------------|-------------------------|------------|------------|
| 账号         | 10250000009510982       | 户名         | XX集团股份有限公司 |
| 币种         | 人民币                     |            |            |
| ■ 授权对象信息   |                         |            |            |
| 授权对象       | 一银(903916438)XX集团测试有限公司 | 账户权限       | 可操作        |
| 留存额度       | 0.00                    | 集团版网银可操作功能 | 基本功能       |
| 直联发起交易授权模式 | 无需网银授权                  | 账户说明       |            |



**授权账户查询维护**  
 您当前所在位置: 服务中心 / 企业管理台 / 集团管理 / 授权账户查询维护

您已成功提交本企业账户授权修改交易，此交易还需1个管理员进行审核！

解除流程：

#### 4.解除绑定流程：

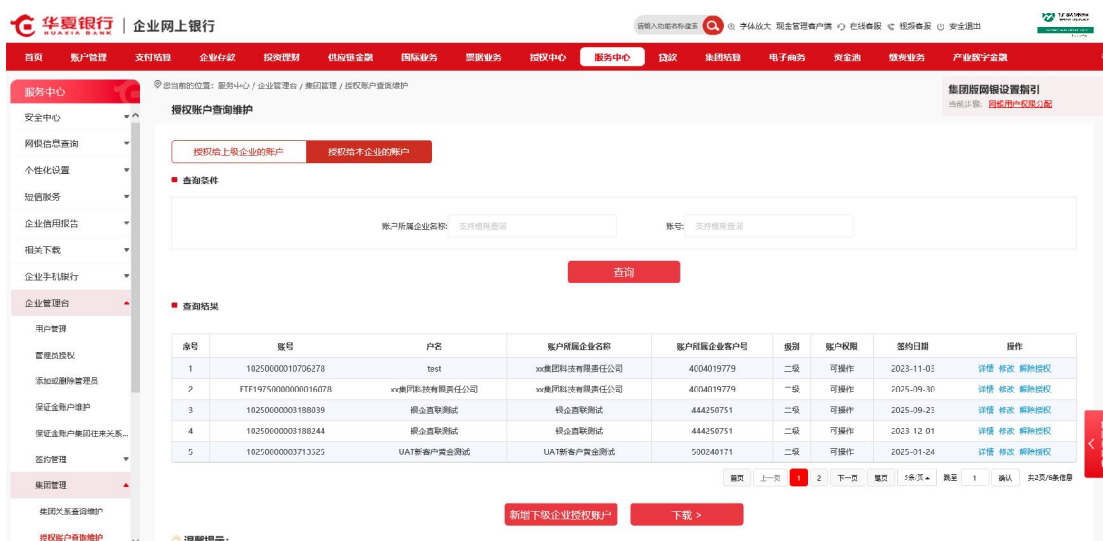
客户点击授权账户查询维护交易后，页面展示出已经完成授权的账户列表，

客户可查看本企业授权给上级企业的账户列表或下**级**企业授权给本企业的账户列表，在列表最后操作栏，包含解除授权按钮。

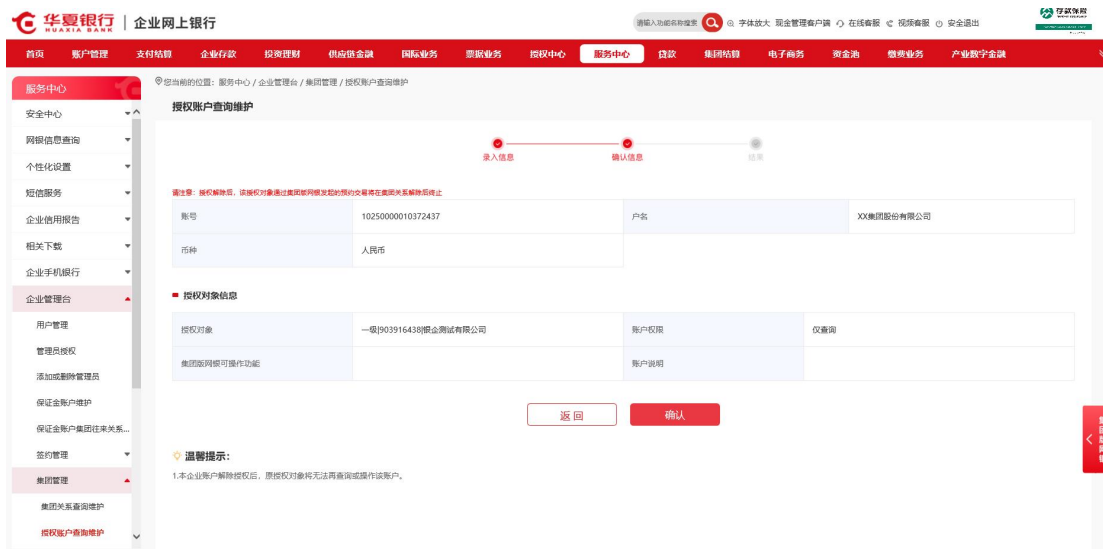
删除[Ahyin Fu]: 属

总公司企业经办人管理员解除下**级**企业授权给本企业的账户操作流程：

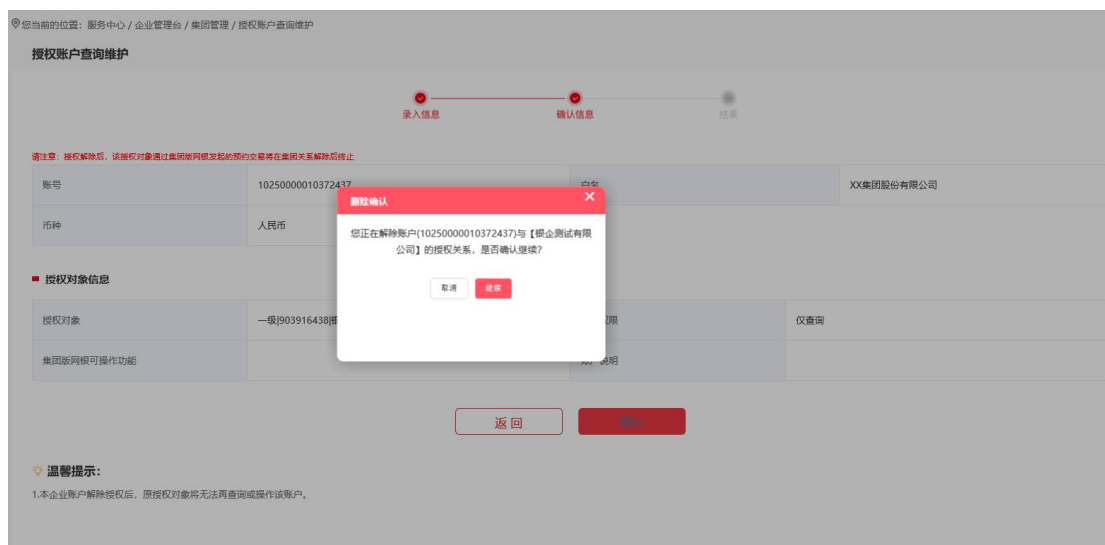
删除[Ahyin Fu]: 属



| 序号 | 账号                  | 户名           | 账户所属企业名称     | 账户所属企业客户号  | 级别 | 账户权限 | 签约日期       | 操作         |
|----|---------------------|--------------|--------------|------------|----|------|------------|------------|
| 1  | 10250000010706278   | test         | xx集团科技有限责任公司 | 4004019779 | 二级 | 可操作  | 2023-11-03 | 详情 修改 解除授权 |
| 2  | FTF1975000000016078 | xx集团科技有限责任公司 | xx集团科技有限责任公司 | 4004019779 | 一级 | 可操作  | 2025-09-30 | 详情 修改 解除授权 |
| 3  | 10250000003198039   | 银企直联测试       | 银企直联测试       | 444250751  | 二级 | 可操作  | 2025-09-21 | 详情 修改 解除授权 |
| 4  | 10250000003198244   | 银企直联测试       | 银企直联测试       | 444250751  | 二级 | 可操作  | 2023-12-01 | 详情 修改 解除授权 |
| 5  | 10250000003713225   | UAT新客户黄金测试   | UAT新客户黄金测试   | 500240171  | 二级 | 可操作  | 2025-01-24 | 详情 修改 解除授权 |



| 授权对象                 | 授权级别 | 账户权限 |
|----------------------|------|------|
| 一级903916430集团金测试有限公司 |      | 仅查询  |
| 集团网银可操作功能            | 账户说明 |      |



子公司管理员进行本企业账户授权解除操作流程同上。

说明：

- 1.若账号存在两个企业网银管理员，则需要另一管理员授权后，才可完成完成对本企业或下级企业账号的新增/修改/解除交易的提交；
- 2.对本企业或下级企业账号的新增/修改交易提交成功后，需要由银行工作人员进行审核后，方可进行后续流程；
- 3.对本企业或下级企业账号的新增修改交易提交成功后，在银行工作人员完成审核前，不可重复提交；

删除[Ahyin Fu]: 经办人

删除[Ahyin Fu]: 做

删除[Ahyin Fu]: 授权

删除[Ahyin Fu]: 交易发起方网银客户号所在分行的企业网银内管

删除[Ahyin Fu]: 内管

4.授权账户查询维护交易，如果是上级公司新增、删除、修改下级企业账

号，则银行授权通过后，需要子公司管理员通过企业网银管理台中的“账  
户授权确认”交易授权通过后才可生效；

删除[Ahyin Fu]: 分行企业网银内管

删除[Ahyin Fu]: 在

5.授权账户查询维护交易，如果是下级企业将账号授权给上级企业，则银

行授权通过后立即生效；

删除[Ahyin Fu]: 分行企业网银内管

6.授权账户查询维护交易如果是下级企业将已经授权给上级企业的账号

进行修改、删除时，银行授权通过后，需要上级企业管理员在管理台中授权后才

可生效。

删除[Ahyin Fu]: 分行企业网银内管

删除[Ahyin Fu]: ;

### 2.1.7.3. 账户授权记录查询

删除[Ahyin Fu]: 授权

用户可通过此功能查询本企业发起的账户授权新增、授权修改、授权解除相  
关交易的详细信息及授权状态。

操作步骤：

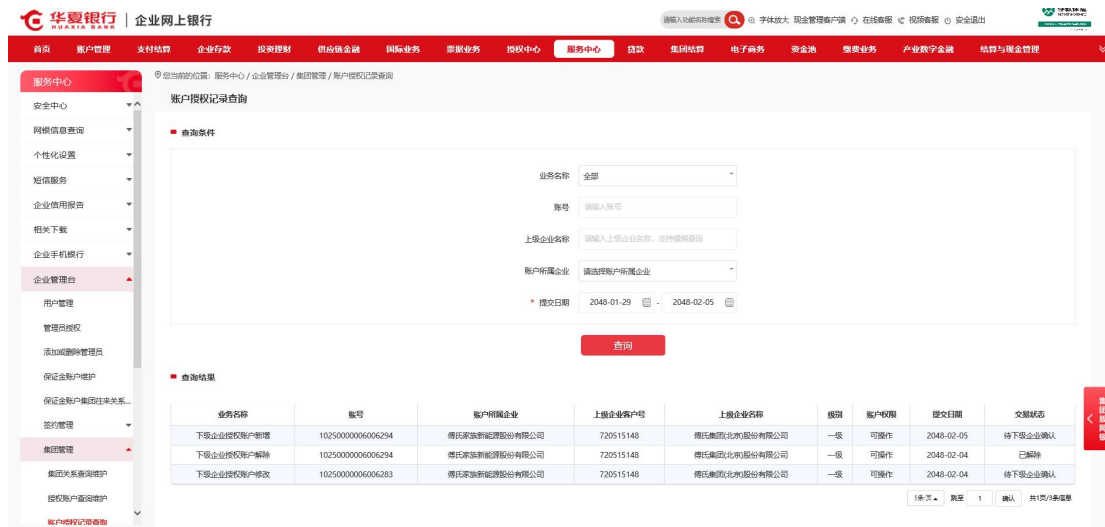
点击服务中心-企业管理台-账户授权记录查询，展示本企业发起的账户授

权交易信息。

删除[Ahyin Fu]: 通过授权账户授权交易，上级企业对账号进行新增、修改、删除或将已经授权给上级企业对账号进行修改、删除时，上级企业管理员或下级企业管理员可在管理台中进行授权操作

删除[Ahyin Fu]: 授权

删除[Ahyin Fu]: 下级



账户授权记录查询

查询条件

业务名称: 全部

账号: 请输入账号

上级企业名称: 请输入上级企业名称, 支持模糊查询

账户所属企业: 请选择账户所属企业

提交日期: 2048-01-29 - 2048-02-05

查询

查询结果

| 业务名称       | 账号               | 账户所属企业        | 上级企业账号    | 上级企业名称       | 级别 | 账户权限 | 提交日期       | 交易状态    |
|------------|------------------|---------------|-----------|--------------|----|------|------------|---------|
| 下级企业授权账户新增 | 1025000006006234 | 傅氏家康新能源股份有限公司 | 720515148 | 傅氏集团北京股份有限公司 | 一级 | 可操作  | 2048-02-05 | 待下级企业确认 |
| 下级企业授权账户解除 | 1025000006006234 | 傅氏家康新能源股份有限公司 | 720515148 | 傅氏集团北京股份有限公司 | 一级 | 可操作  | 2048-02-04 | 已解除     |
| 下级企业授权账户修改 | 1025000006006283 | 傅氏家康新能源股份有限公司 | 720515148 | 傅氏集团北京股份有限公司 | 一级 | 可操作  | 2048-02-04 | 待下级企业确认 |

分页: 1 / 1 共 1 页

### 2.1.7.4. 下级企业账户授权确认

下级企业的网银管理员可通过该功能对上级企业发起的下级企业账户新增/修改交易进行授权确认。

操作步骤：

1. 点击服务中心-企业管理台-集团管理-下级企业账户授权确认，展示需要本企业确认的账户授权信息，点击授权确认，选择授权意见并提交授权确认交易，完成账户授权确认。

删除[Ahyin Fu]: 说明：

1. 若账号存在两个企业网银授权员，则需要另一管理员授权后，才可完成对本企业或下级企业账号的授权确认提交。

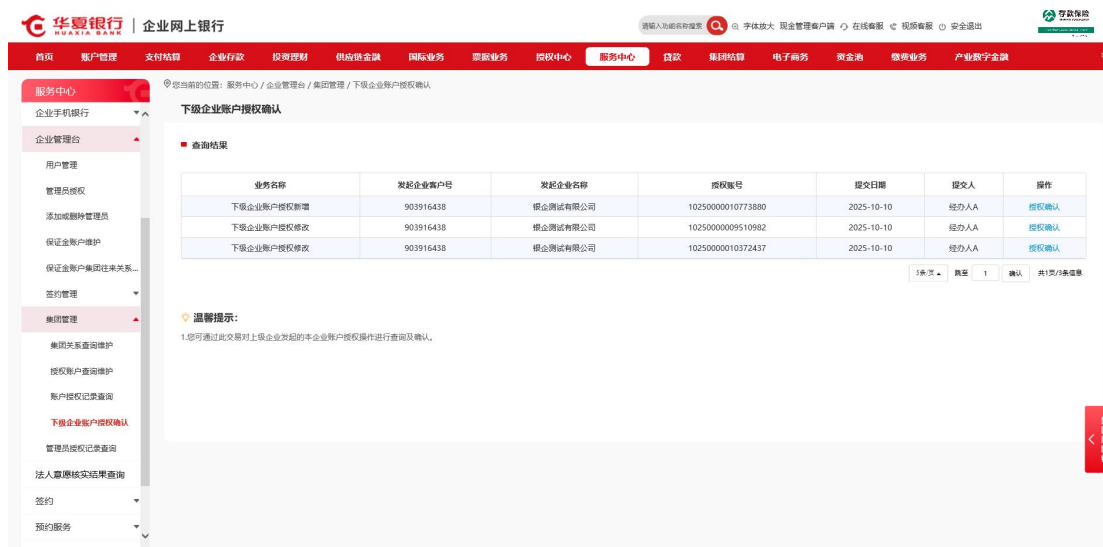
删除[Ahyin Fu]: 授权

删除[Ahyin Fu]: 待

删除[Ahyin Fu]: 点击确认

删除[Ahyin Fu]: 返回

删除[Ahyin Fu]: 结果




### 2.1.8. 管理员授权记录查询


企业管理员可通过该功能查询授权记录。

操作步骤：

点击服务中心-企业管理台-集团管理-管理员授权记录查询，选择起止日期，点击查询，展示起止日期内的授权记录列表，点击详情，可查看该条授权记录详情。


企业网上银行

请输入账号和密码
字体放大
现金管理客户端
在线客服
视频客服
安全退出



[首页](#)
[账户管理](#)
[支付结算](#)
[企业存款](#)
[投资理财](#)
[供应链金融](#)
[国际业务](#)
[票据业务](#)
[授权中心](#)
[服务中心](#)
[贷款](#)
[集团结算](#)
[电子商务](#)
[资金池](#)
[信贷业务](#)
[产业数字金融](#)

服务中心

安全中心

网银信息查询

个性化设置

短信服务

企业信用报告

相关下载

企业手机银行

企业管理台

用户管理

管理员授权

添加或删除管理员

保证金账户维护

保证金账户集团往来关系

签约管理

集团管理

管理员授权记录查询

法人意愿核实结果查询

您当前位置: 服务中心 / 企业管理台 / 管理员授权记录查询

### 管理员授权记录查询

■ 查询条件

起止日期: 2025-10-10 至 2025-10-10

查询

■ 查询结果

| 业务名称      | 用户ID/下管企业客户号 | 用户姓名/下管企业名称 | 账号                | 提交日期       | 提交人 | 授权日期       | 授权人 | 操作                 |
|-----------|--------------|-------------|-------------------|------------|-----|------------|-----|--------------------|
| 本企业用户授权状态 | -            | -           | 10250000010372437 | 2025-10-10 | 张树德 | 2025-10-10 | 郑立东 | <a href="#">详情</a> |
| 本企业用户授权删除 | -            | -           | 10250000010372437 | 2025-10-10 | 周立冬 | 2025-10-10 | 张树德 | <a href="#">详情</a> |
| 本企业用户授权修改 | -            | -           | 10250000010372437 | 2025-10-10 | 周立冬 | 2025-10-10 | 张树德 | <a href="#">详情</a> |
| 本企业用户授权新增 | -            | -           | 10250000010372437 | 2025-10-10 | 周立冬 | 2025-10-10 | 张树德 | <a href="#">详情</a> |
| 本企业用户授权新增 | -            | -           | 10250000009510982 | 2025-10-10 | 周立冬 | 2025-10-10 | 张树德 | <a href="#">详情</a> |

[首页](#)
[上一页](#)
1
[2](#)
[3](#)
[4](#)
[下一页](#)
[尾页](#)
5条记录
共4页/19条记录

[下载 EXCEL | TXT](#)